

Rute 217 Randers-Hornslet-Mørke-Rønde

- Talt i perioden 1/1 til 12/4 2017.
- Krydser kommunegrænsen mellem Randers og Syddjurs.
- Der er på en gennemsnitlig hverdag 473 passagerer med bussen.
- Der er talt på 24 afgang = 20 passagerer pr. afgang.

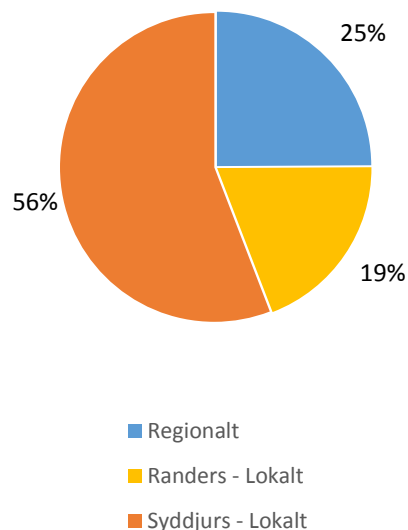
Dublinger

På ruten køres også følgende dublinger, som på nuværende tidspunkt ikke er talt.

- Hornslet-Rønde (kl. 7.30) på skoledage.

Tabel 1 Fordeling af påstigere, lokalrejsende og belastningen over kommunegrænsen for begge retninger samlet.

	Påstigere ekskl. Dublinger		Belastning over kommunegrænse		Lokalrejsende	
Randers Kommune	151	(32 %)	60	(13 %)	91	(19 %)
Syddjurs Kommune	322	(68 %)	57	(12 %)	264	(56 %)
I alt	473		118	(25 %)	355	(75 %)



Figur 1: Fordelingen af lokale og regionale rejser for rute 217.

Rejsekortdata (2016)

Rejse fra Randers til Rønde, via Hornslet er 6 zoner.

- 48,4 % rejser 1 zone.
- 13,0 % rejser 2 zoner,
- 5,7 % rejser 3 zoner,
- 32,6 % rejser 4 zoner,
- 0,2 % rejser 5 zoner,
- 0,0 % rejser 6 zoner.

Randers-Hornslet-Mørke-Rønde

- Der er i gennemsnit 244 passagerer. (12 afgang)

Tabel 2 Fordeling af påstigere, lokalrejsende og belastningen over kommunegrænsen for retning 1.

	Påstigere ekskl. Dublinger		Belastning over kommunegrænse		Lokalrejsende	
Randers Kommune	113	(46 %)	60	(25 %)	52	(21 %)
Syddjurs Kommune	131	(54 %)			131	(54 %)
I alt	244		60	(25 %)	183	(75 %)

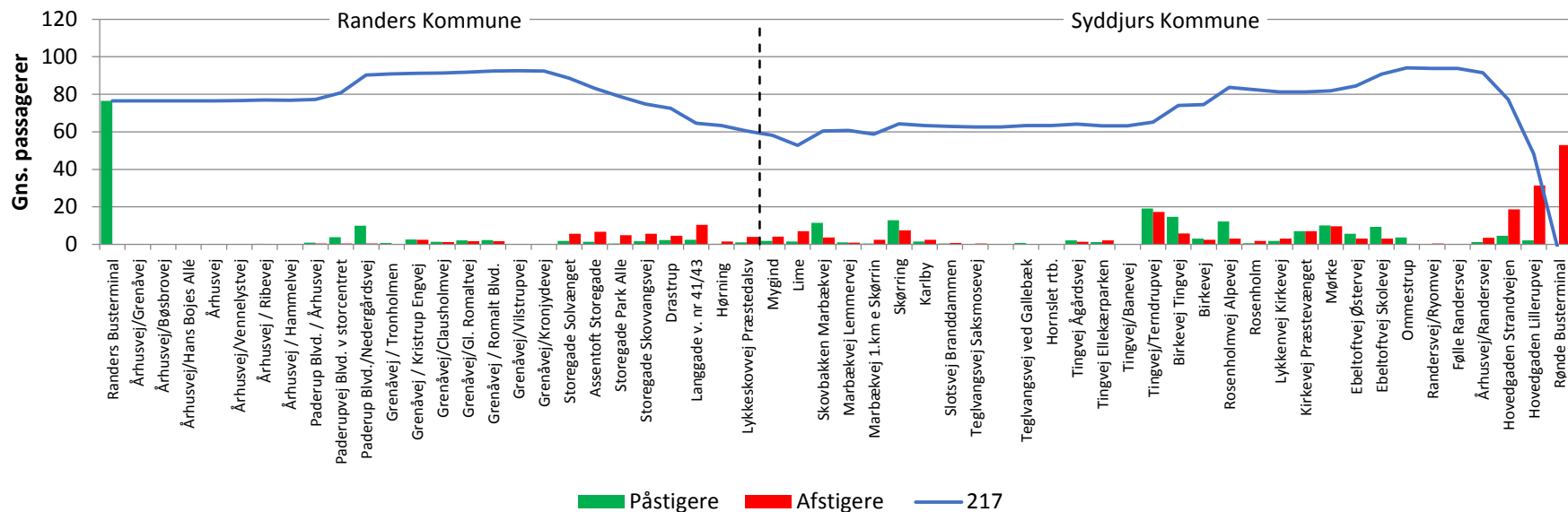
Rønde-Mørke-Hornslet-Randers

- Der er i gennemsnit 229 passagerer. (12 afgange)

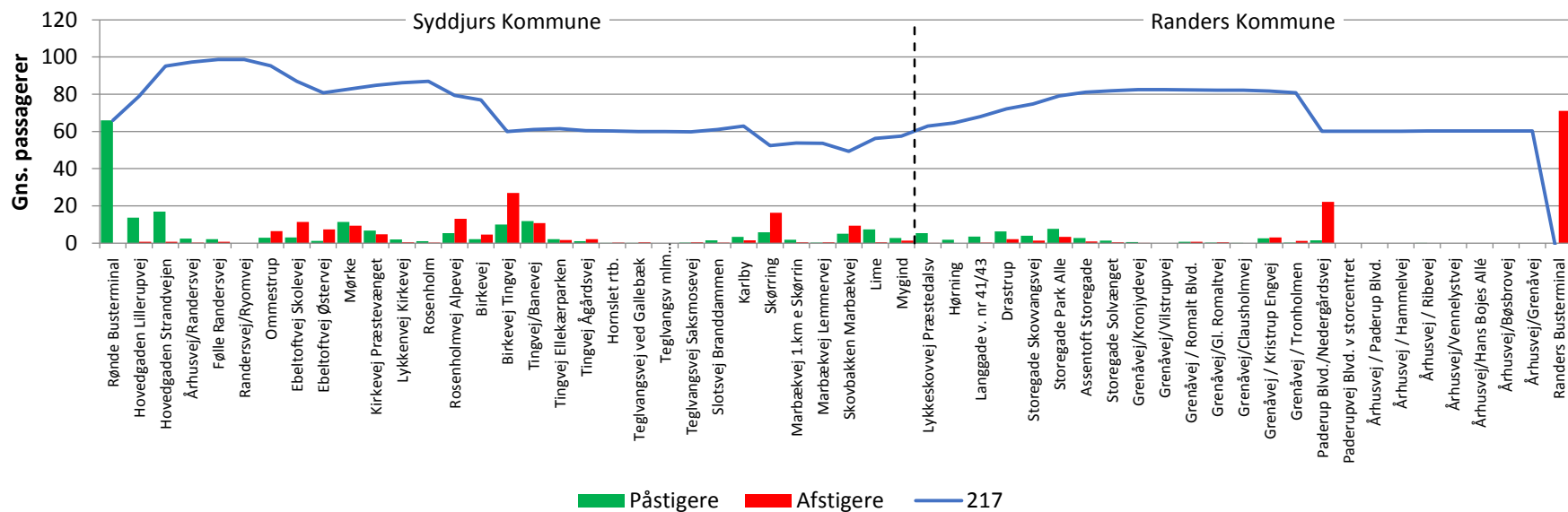
Tabel 3 Fordeling af påstigere, lokalrejsende og belastningen over kommunegrænsen for retning 2.

	Påstigere ekskl. Dublinger		Belastning over kommunegrænse		Lokalrejsende	
Syddjurs Kommune	190	(83 %)	57	(25 %)	133	(58 %)
Randers Kommune	39	(17 %)			39	(17 %)
I alt	229		57	(25 %)	172	(75 %)

Rute 217: Randers-Hornslet-Mørke-Rønde



Rute 335: Rønde-Mørke-Hornslet-Randers



Belastningen kan ved endestationen afvige fra 0 grundet tællefejl i systemet.