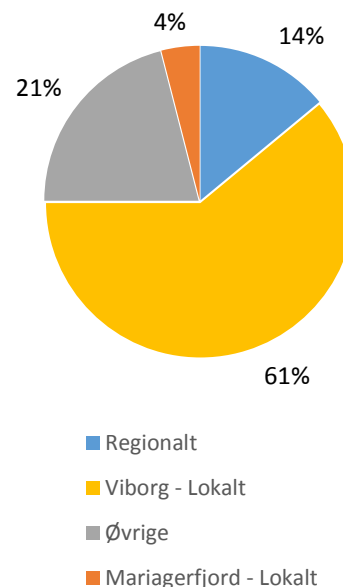


Rute 64 Viborg-Vammen-Hobro

- Tælling fra perioden 1/1 til 18/6 2017.
- Ruten krydser kommunegrænsen mellem Viborg og Mariagerfjord.
- Der er på en gennemsnitlig hverdag 319 passagerer med bussen.
 - Ved belastningen over kommunegrænse kan sammen person være talt flere gange.
- Der er talt på 31 afgang = 10 passagerer pr. afgang.

Tabel 1 Fordeling af påstigere, lokalrejsende og belastningen over kommunegrænsen for begge retninger samlet.

| | Påstigere | | Belastning over kommunegrænse | | Lokalrejsende | |
|------------------------------|-----------|--------|-------------------------------|--------|---------------|--------|
| | | | | | | |
| Viborg Kommune | 219 | (69 %) | 25 | (8 %) | 193 | (61 %) |
| Mariagerfjord Kommune | 42 | (13 %) | 76 | (24 %) | | |
| Viborg Kommune | 0 | (0 %) | 103 | (32 %) | | |
| Mariagerfjord Kommune | 58 | (18 %) | 47 | (15 %) | 11 | (4 %) |
| I alt | 319 | | 251 | (79 %) | 205 | (64 %) |



Figur 1: Fordelingen af lokale og regionale rejser for rute 64.

Rejsekortdata (2016)

Rejsen fra Viborg til Hobro svarer til 5 zoner.

- 44,7 % rejser 1 zone,
- 4,9 % rejser 2 zoner,
- 19,0 % rejser 3 zoner,
- 4,4 % rejser 4 zoner,
- 27,0 % rejser 5 zoner.

Viborg-Vammen-Hobro

- Der er talt 167 passagerer (14 afgang).

Tabel 2 Fordeling af påstigere, lokalrejsende og belastningen over kommunegrænsen for retning 1.

| | Påstigere | | Belastning over kommunegrænse | | Lokalrejsende | |
|------------------------------|-----------|--------|-------------------------------|--------|---------------|--------|
| | | | | | | |
| Viborg Kommune | 124 | (74 %) | 25 | (15 %) | 98 | (59 %) |
| Mariagerfjord Kommune | 37 | (22 %) | 56 | (33 %) | | |
| Viborg Kommune | 0 | (0 %) | 56 | (33 %) | | |
| Mariagerfjord Kommune | 6 | (4 %) | | | 6 | (4 %) |
| I alt | 167 | | 137 | (82 %) | 104 | (63 %) |

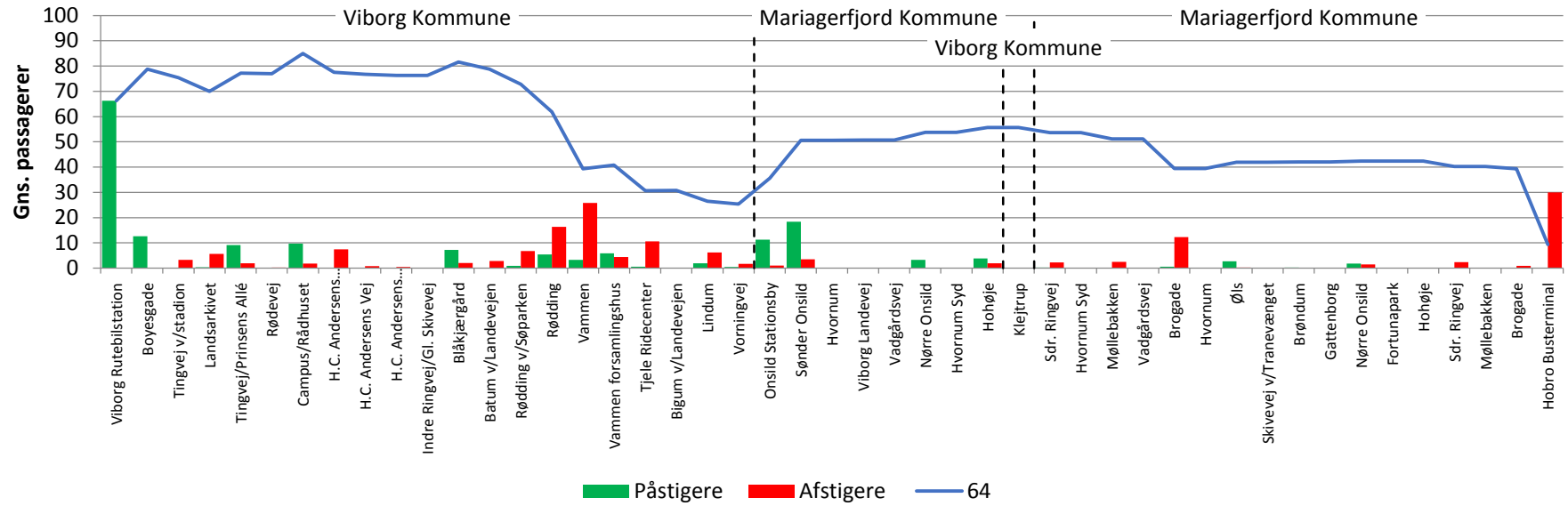
Hobro-Vammen-Viborg

- Der er talt 152 passagerer (17 afgange).

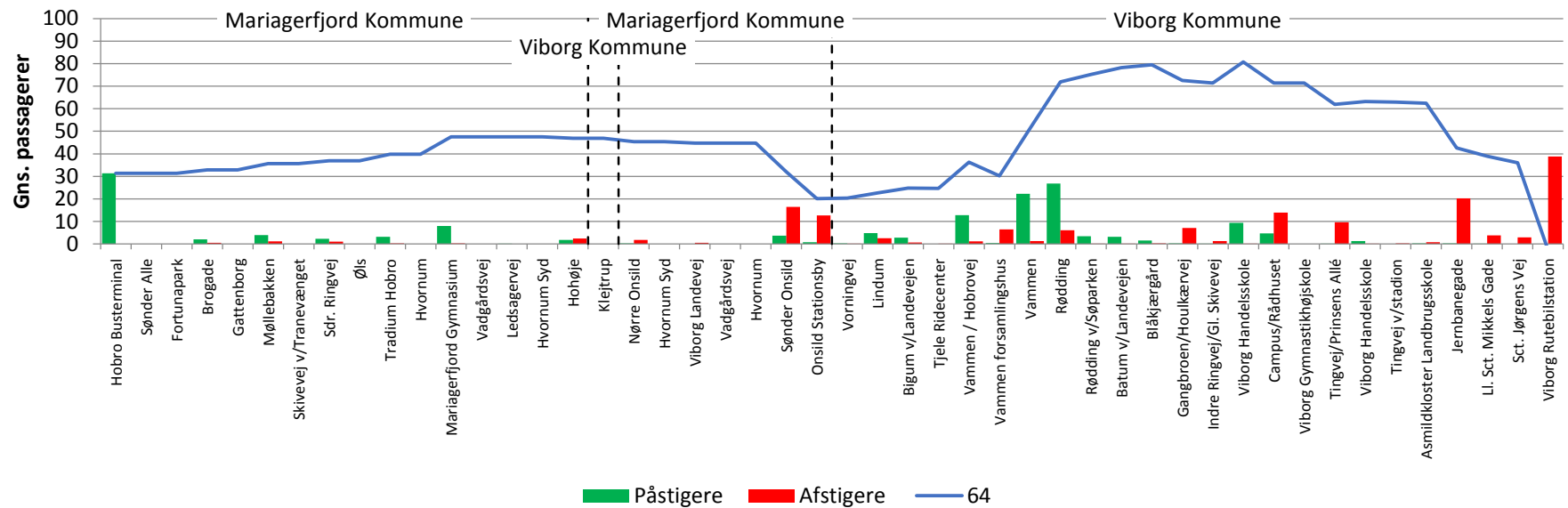
Table 3 Fordeling af påstigere, lokalrejsende og belastningen over kommunegrænsen for retning 2.

| | Påstigere | | Belastning over kommunegrænse | | Lokalrejsende | |
|------------------------------|-----------|--------|-------------------------------|--------|---------------|--------|
| | | | | | | |
| Mariagerfjord Kommune | 52 | (35 %) | 47 | (31 %) | 6 | (4 %) |
| Viborg Kommune | 0 | (0 %) | 47 | (31 %) | | |
| Mariagerfjord Kommune | 5 | (3 %) | 20 | (13 %) | | |
| Viborg Kommune | 95 | (62 %) | | | 95 | (62 %) |
| I alt | 152 | | 114 | (75 %) | 100 | (66 %) |

Rute 64: Viborg-Vammen-Hobro



Rute 64: Hobro-Vammen-Viborg



Belastningen kan ved endestationen afvige fra 0 grundet tællefejl i systemet.