

Rute 24 Holstebro-Lemvig

- Tælling fra perioden 4/9 til 15/10 2017.
- Ruten krydser kommunegrænserne mellem Holstebro, Struer og Lemvig.
- Der er på en gennemsnitlig hverdag 349 passagerer med bussen.
- Der er talt på 29 afgang = 12 passagerer pr. afgang.

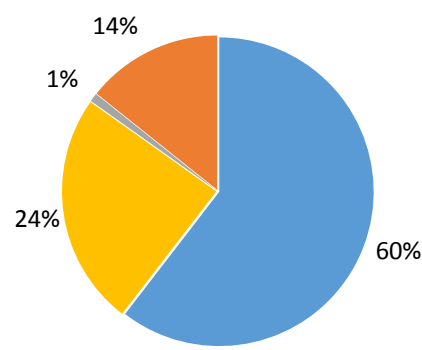
Dublinger

På ruten køres også følgende dublinger.

- Lemvig Station-Holstebro Trafikterminal (kl. 6.58) på skoledage. I gennemsnit 33 påstigere.

Tabel 1 Fordeling af påstigere, lokalrejsende og belastningen over kommunegrænsen for begge retninger samlet.

	Påstigere		Belastning over kommunegrænse		Lokalrejsende	
Holstebro Kommune	200	(57 %)	115	(33 %)	85	(24 %)
Struer Kommune	9	(2 %)	198	(57 %)		
Lemvig Kommune	140	(40 %)	90	(26 %)	50	(14 %)
I alt	349		403	(116 %)	135	(39 %)



- Regionalt
- Holstebro - Lokalt
- Øvrige
- Lemvig - Lokalt

Figur 1: Fordelingen af lokale og regionale rejser for rute 24.

Rejsekortdata (2016)

Rejsen fra Holstebro til Lemvig er 4 zoner.

- 11,9 % rejser 1 zone,
- 5,7 % rejser 2 zoner,
- 6,8 % rejser 3 zoner.
- 75,4 % rejser 4 zoner.

Holstebro-Lemvig

- Der er talt 204 passagerer (15 afgang).

Tabel 2 Fordeling af påstigere, lokalrejsende og belastningen over kommunegrænsen for retning 1.

	Påstigere		Belastning over kommunegrænse		Lokalrejsende	
Holstebro Kommune	179	(88 %)	115	(56 %)	64	(31 %)
Struer Kommune	2	(1 %)	102	(50 %)		
Lemvig Kommune	23	(11 %)			23	(11 %)
I alt	204		217	(107 %)	87	(43 %)

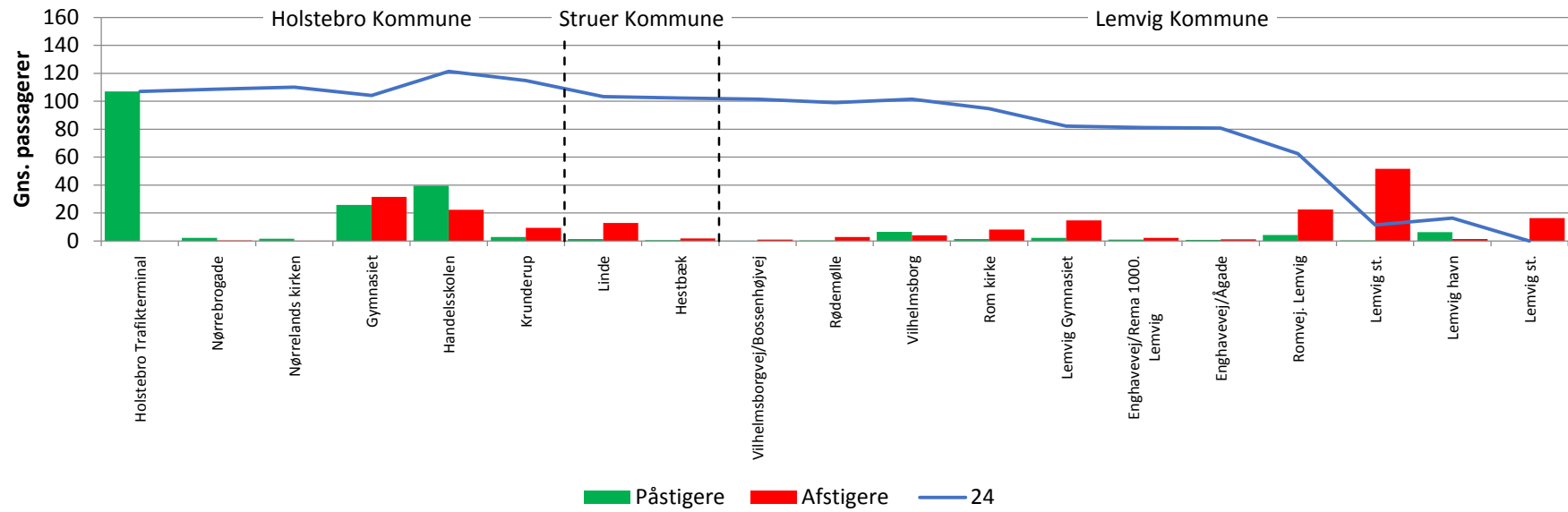
Lemvig-Holstebro

- Der er talt 145 passagerer (14 afgang).

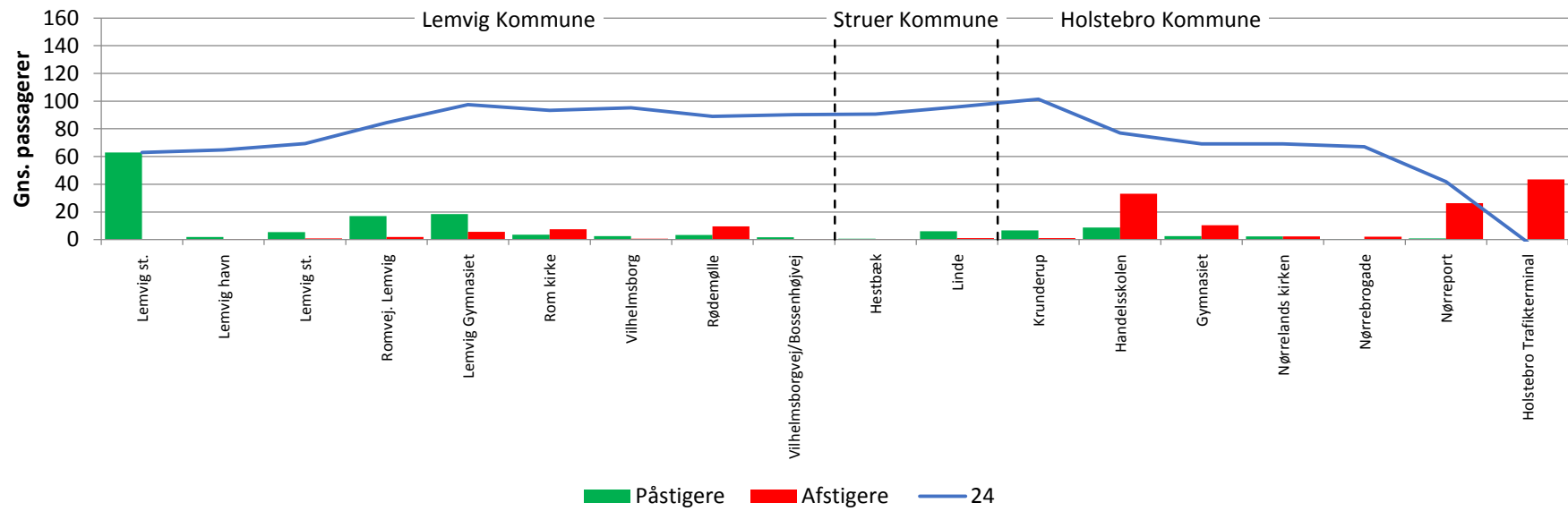
Tabel 3 Fordeling af påstigere, lokalrejsende og belastningen over kommunegrænsen for retning 2.

	Påstigere		Belastning over kommunegrænse		Lokalrejsende	
Lemvig Kommune	117	(81 %)	90	(62 %)	27	(18 %)
Struer Kommune	7	(5 %)	96	(66 %)		
Holstebro Kommune	21	(15 %)			21	(15 %)
I alt	145		186	(128 %)	48	(33 %)

Rute 24: Holstebro-Lemvig



Rute 24: Lemvig-Holstebro



Belastningen kan ved endestationen afvige fra 0 grundet tællefejl i systemet.