

## Rute 60 Viborg-Kjellerup-Silkeborg

- Tælling fra perioden 28/8 til 10/12 2017.
- Ruten krydser kommunegrænsen mellem Viborg og Silkeborg.
- Der er på en gennemsnitlig hverdag 603 passagerer med bussen.
- Der er talt på 38 afgang = 16 passagerer pr. afgang.

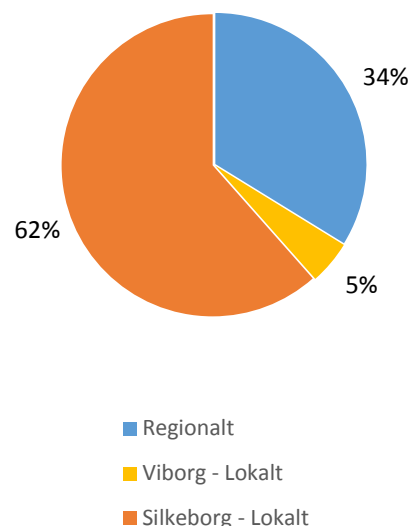
### Dublinger

På ruten køres også følgende dublinger, hvor alle på nuværende tidspunkt ikke er talte.

- Kjellerup Rtb.-Silkeborg Trafikterminal (kl. 7.04) på skoledage. I gennemsnit 25 påstigere.
- Silkeborg Trafikterminal-Kjellerup Rtb. (kl. 14.00) på skoledage. I gennemsnit 8 påstigere.
- Ungdomsskolen, Silkeborg-Kjellerup Rtb. (kl. 14.20) på skoledage.

Tabel 1 Fordeling af påstigere, lokalrejsende og belastningen over kommunegrænsen for begge retninger samlet.

	Påstigere ekskl. Dublinger		Belastning over kommunegrænse		Lokalrejsende	
<b>Viborg Kommune</b>	126	(21 %)	97	(16 %)	28	(5 %)
<b>Silkeborg Kommune</b>	478	(79 %)	106	(18 %)	371	(62 %)
<b>I alt</b>	603		204	(34 %)	399	(66 %)



Figur 1: Fordelingen af lokale og regionale rejser for rute 60.

### Rejsekortdata (2016)

Rejsen fra Viborg til Silkeborg via Kjellerup svarer til 8 zoner.

- 9,9 % rejser 1 zone,
- 6,3 % rejser 2 zoner,
- 5,6 % rejser 3 zoner,
- 19,3 % rejser 4 zoner,
- 43,2 % rejser 5 zoner,
- 1,9 % rejser 6 zoner,
- 0,6 % rejser 7 zoner,
- 13,2 % rejser 8 zoner.

### Viborg-Kjellerup-Silkeborg

- Der er talt 296 passagerer (19 afgang).

Tabel 2 Fordeling af påstigere, lokalrejsende og belastningen over kommunegrænsen for retning 1.

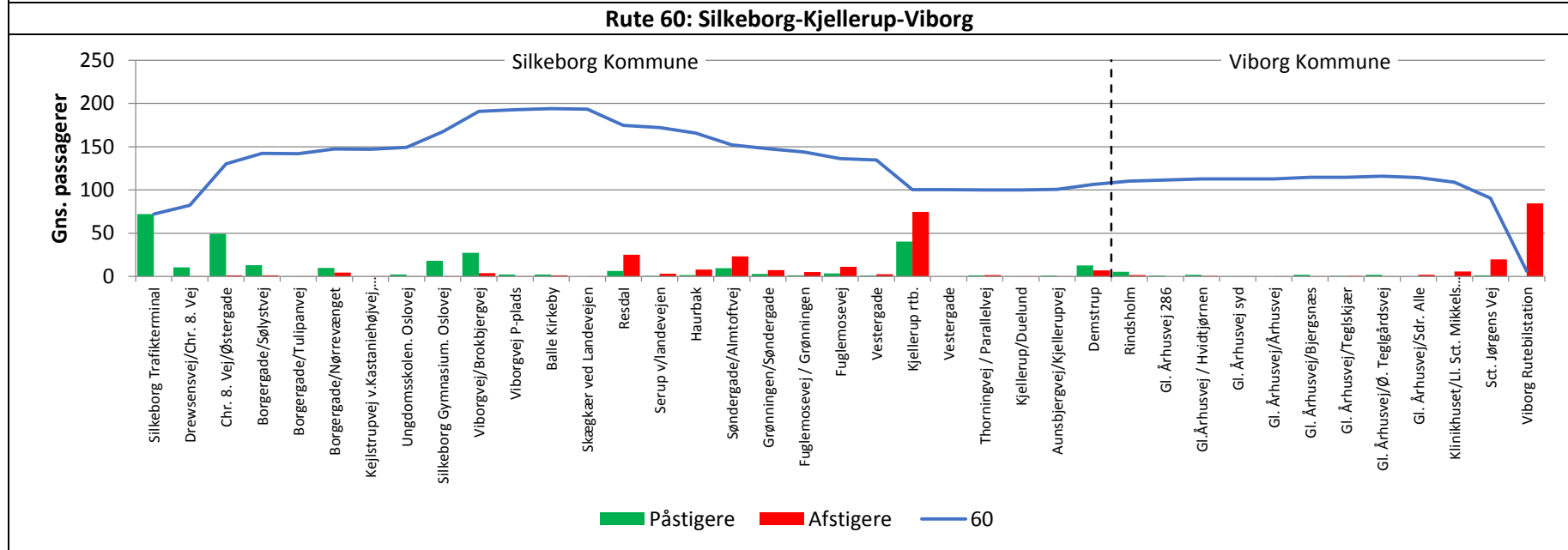
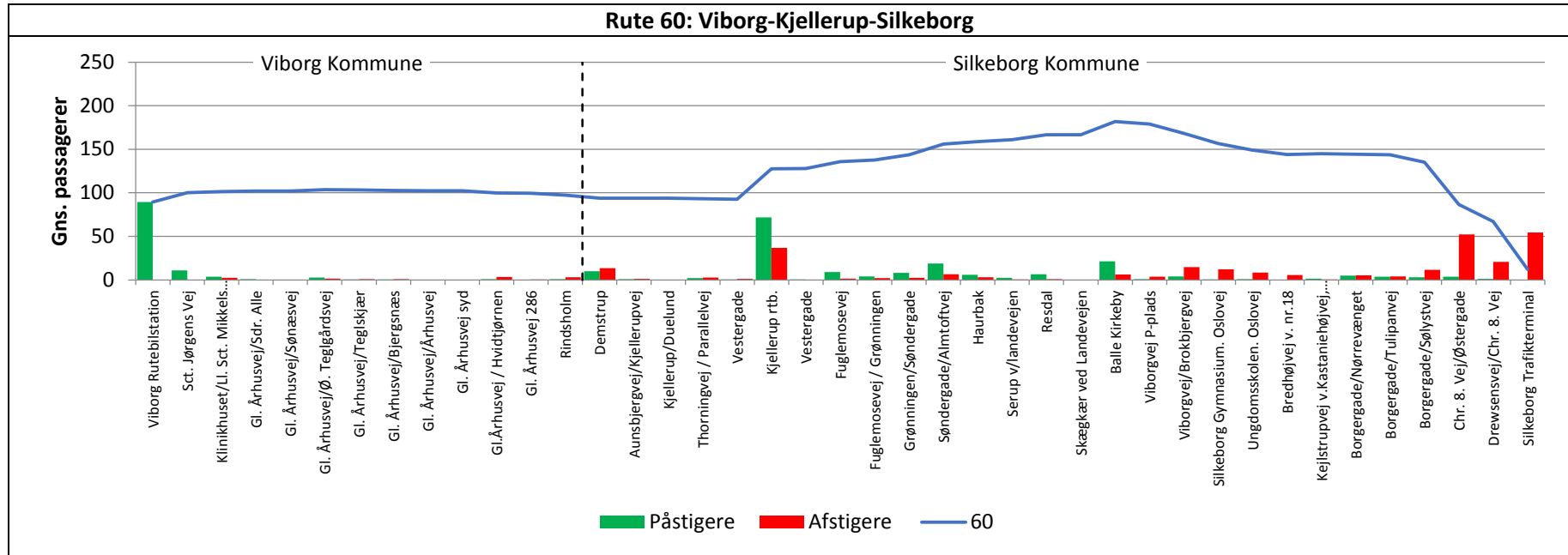
	Påstigere ekskl. Dublinger		Belastning over kommunegrænse		Lokalrejsende	
<b>Viborg Kommune</b>	110	(37 %)	97	(33 %)	13	(4 %)
<b>Silkeborg Kommune</b>	186	(63 %)			186	(63 %)
<b>I alt</b>	296		97	(33 %)	199	(67 %)

## Silkeborg-Kjellerup-Viborg

- Der er talt 307 passagerer (19 afgange).

Tabel 3 Fordeling af påstigere, lokalrejsende og belastningen over kommunegrænsen for retning 2.

	Påstigere ekskl. Dubleringer		Belastning over kommunegrænse		Lokalrejsende	
<b>Silkeborg Kommune</b>	291	(95 %)	106	(35 %)	185	(60 %)
<b>Viborg Kommune</b>	16	(5 %)			16	(5 %)
<b>I alt</b>	307		106	(35 %)	201	(65 %)



Belastningen kan ved endestationen afvige fra 0 grundet tællefejl i systemet.