

Rute 223 Randers-Hammel-Silkeborg

- Tælling fra perioden 28/8 til 26/11 2017.
- Ruten krydser kommunegrænserne mellem Randers, Favrskov og Silkeborg.
- Der er på en gennemsnitlig hverdag 608 passagerer med bussen.
 - Ved belastning over kommunegrænse kan samme person være talt flere gange.
- Der er talt på 35 afgang = 17 passagerer pr. afgang.

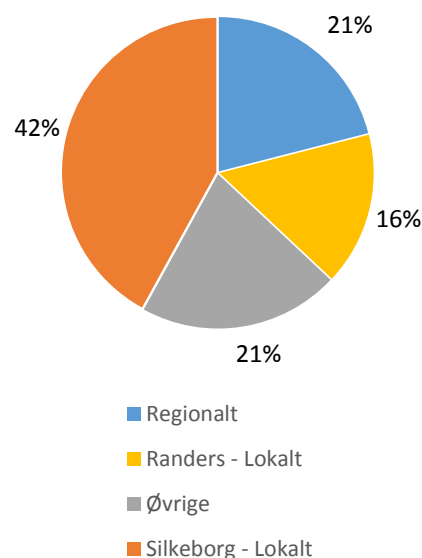
Dubleringer

På ruten køres også følgende dubleringer, som på nuværende tidspunkt ikke er talt.

- Silkeborg trafikterminal-Gjern (kl. 15.10) på skoledage.

Tabel 1 Fordeling af påstigere, lokalrejsende og belastningen over kommunegrænsen for begge retninger samlet.

	Påstigere ekskl. Dubleringer		Belastning over kommunegrænse		Lokalrejsende	
Randers Kommune	157	(26 %)	62	(10 %)	95	(16 %)
Favrskov Kommune	120	(20 %)	116	(19 %)		
Silkeborg Kommune	331	(54 %)	74	(12 %)	257	(42 %)
I alt	608		252	(41 %)	352	(58 %)



Figur 1: Fordelingen af lokale og regionale rejser for rute 223.

Rejsekortdata (2016)

Rejsen fra Randers til Silkeborg er 11 zoner.

- 5,7 % rejser 1 zone,
- 19,1 % rejser 2 zoner,
- 18,7 % rejser 3 zoner,
- 30,0 % rejser 4 zoner,
- 4,1 % rejser 5 zoner,
- 17,6 % rejser 6 zoner,
- 0,7 % rejser 7 zoner,
- 0,8 % rejser 8 zoner,
- 0,4 % rejser 9 zoner,
- 2,8 % rejser 10 zoner,
- 0,1 % rejser 11 zoner.

Randers-Hammel-Silkeborg

- Der er talt 302 passagerer (16 afgang).

Tabel 2 Fordeling af påstigere, lokalrejsende og belastningen over kommunegrænsen for retning 1.

	Påstigere ekskl. Dublinger		Belastning over kommunegrænse		Lokalrejsende	
Randers Kommune	118	(39 %)	62	(20 %)	56	(18 %)
Favrskov Kommune	56	(19 %)	53	(17 %)		
Silkeborg Kommune	128	(42 %)			128	(42 %)
I alt	302		114	(38 %)	184	(61 %)

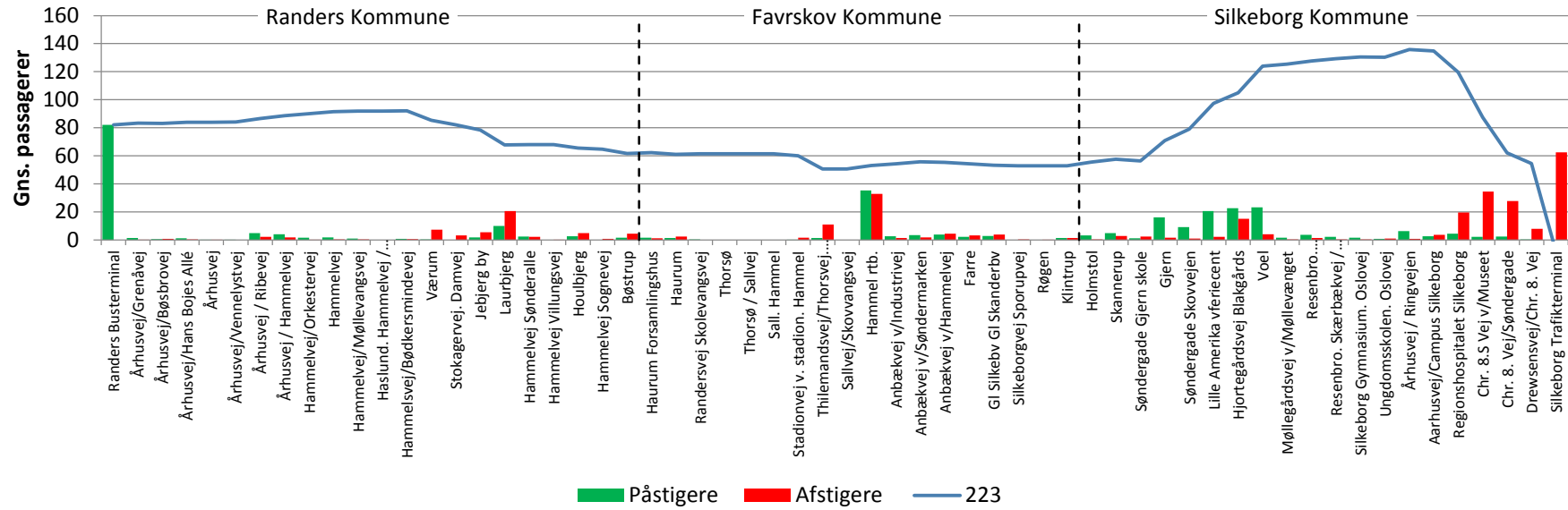
Silkeborg-Favrskov-Randers

- Der er talt 305 passagerer (19 afgang).

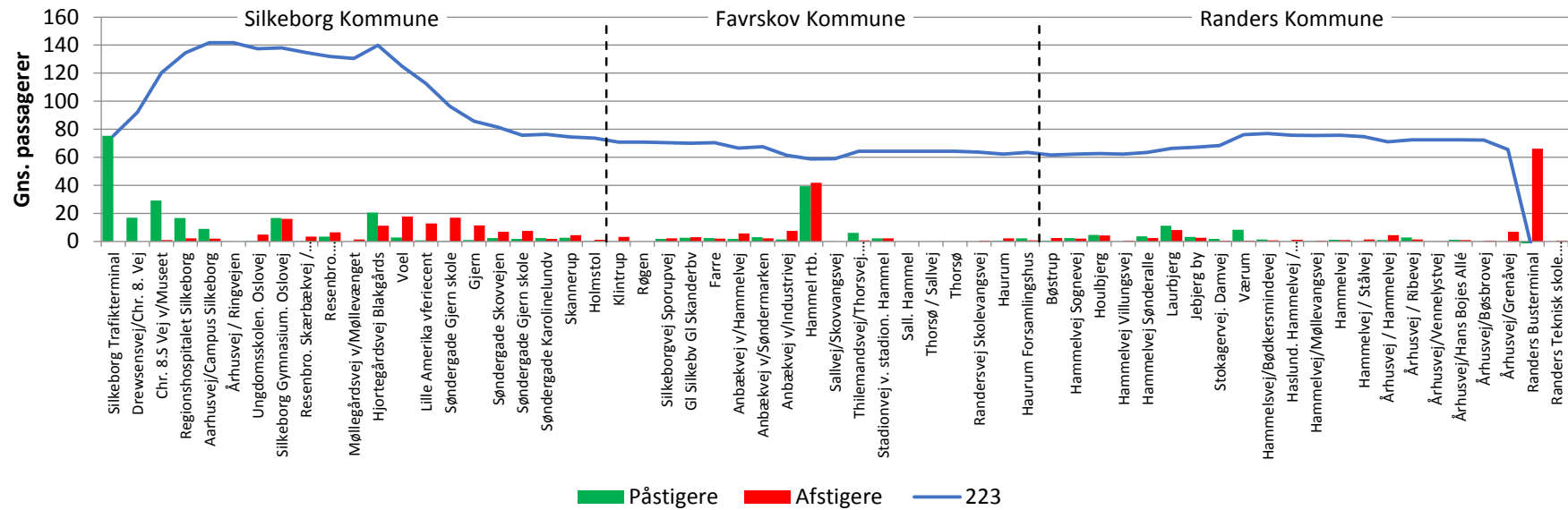
Tabel 3 Fordeling af påstigere, lokalrejsende og belastningen over kommunegrænsen for retning 2.

	Påstigere ekskl. Dublinger		Belastning over kommunegrænse		Lokalrejsende	
Silkeborg Kommune	203	(66 %)	74	(24 %)	129	(42 %)
Favrskov Kommune	64	(21 %)	64	(21 %)		
Randers Kommune	39	(13 %)			39	(13 %)
I alt	305		137	(45 %)	168	(55 %)

Rute 223: Randers-Hammel-Silkeborg



Rute 223: Silkeborg-Hammel-Randers



Belastningen kan ved endestationen afvige fra 0 grundet tællefejl i systemet.