

SÅDAN BESTILLER DU REJSEKORT MED PENDLER KOMBI

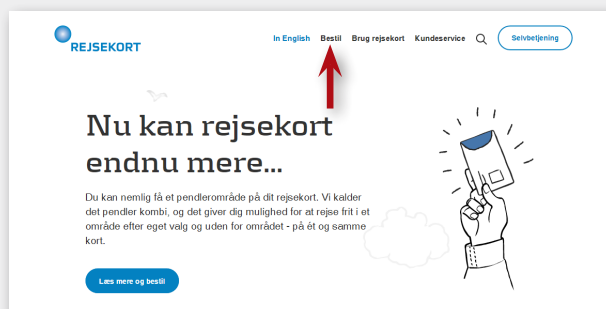
Inden du går i gang med at bestille rejsekort med pendler kombi, skal du bruge:

- NemID
- Dankort
- E-mail

OBS - Det koster 50 kr. at oprette et rejsekort med pendler kombi.

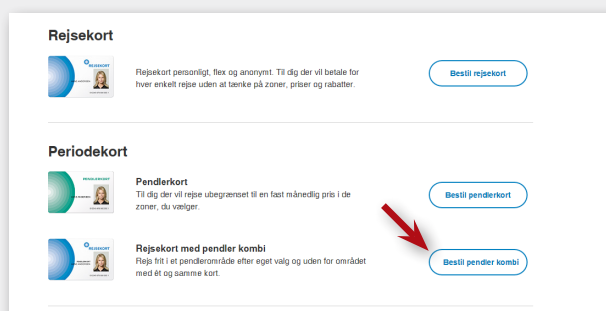
1:

Gå ind på rejsekort.dk
Klik på **Bestil**



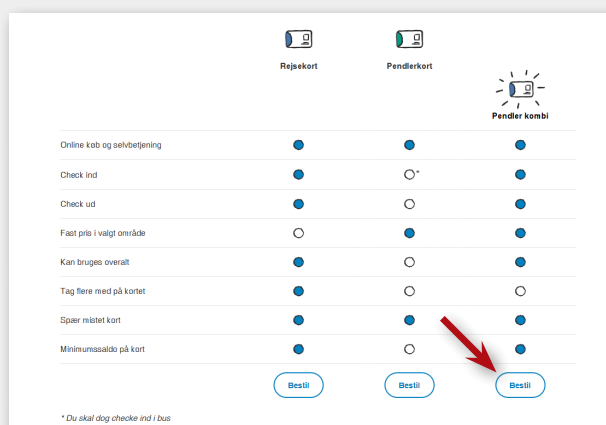
2:

Klik på **Bestil pendler kombi**



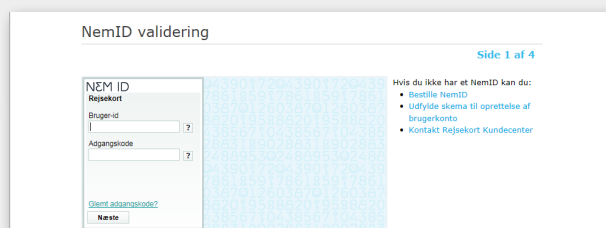
3:

Klik på **Bestil** under rejsekort med pendler kombi (yderst til højre).



4:

Nu skal du oprette en brugerkonto på rejsekort selvbetjening.
Du skal logge ind med NemID.



5:

Indtast dine oplysninger.

Vi anbefaler, at du vælger at logge ind.

Dette kan kun gøres med NemID.

Vælg om du ønsker at modtage markedsføringsmateriale fra Midttrafik.

Klik på **Næste**

The registration form includes fields for CPR-nr., Postnr., and Vejnavn. Under 'Andre oplysninger', there are fields for E-mail, Genlag e-mail, Født, and Mobil. A note states 'Vi sender en bekræftelse til din e-mail'. Below the form, there is a section 'Vælg hvordan du vil logge ind' with radio buttons for 'Kun NemID' and 'NemID eller brugernavn'. A 'Markedsføring' section contains a long text block and a list of transport providers with checkboxes: Arriva Tog, FynBus, DSB, DSB S-tog A/S, Metroselskabet I/S, Midttrafik, Nordjyllands Trafikelskab, Sydttrafik A/S, and Trafikelskabet Movia. A red arrow points to the 'Næste' button at the bottom right.

6:

Giv dit samtykke til, at dine personlige oplysninger bliver registreret.

Klik på **Næste** nederst på siden.

This page shows the user's personal information: CPR-nr. 110151-XXXX, Navn Monika Eliassen, Adresse Hovedgaden 10, 8000 Aarhus C, Danmark. It also shows contact information: E-mail moelia@tele.dk, Født 11213141, Mobil, and Brugernavn. A 'Markedsføringsmateriale fra' section has checkboxes for the same transport providers as in step 5. A 'Samtykkeerklæring' section contains a checked box for 'Jeg giver hermed mit samtykke til, at Rejsekort A/S og de tilsluttede trafikelskaber og disses datterselskaber og underleverandører behandler, behandler indsamler, registrerer, opbevarer og udveksler'. A red arrow points to the 'Næste' button at the bottom right.

7:

Nu kan du vælge din rejsekortpakke. Vi anbefaler, at du vælger pendler kombi med tank-op-aftale, så har du altid penge på dit kort. Du kan kun bruge Dankort.

Klik på **Køb**

The page shows a progress bar: 1. Køb rejsekort > 2. Rejsekortpakker > 3. Din bestilling > 4. Periodekort > 5. Godkend > 6. Betaling > 7. Bekræftelse. Under 'Vælg rejsekortpakke', there are two options, both priced at 'kr. 50,00*': 'Pendler kombi uden tank-op-aftale' and 'Pendler kombi med tank-op-aftale'. The second option has a red arrow pointing to its 'Køb' button. A 'Tilbage' button is at the bottom left.

8:

Vi anbefaler, at du opretter kortet uden foto.

Kryds af, at du ikke ønsker foto på dit kort.

Klik på **Næste**

The page shows the progress bar: 1. Køb rejsekort > 2. Rejsekortpakker > 3. Din bestilling > 4. Periodekort > 5. Godkend > 6. Betaling > 7. Bekræftelse. Under 'Foto', there is a text box and a note: 'Få foto på dit rejsekort, det mindsker risikoen for misbrug.' Below is the 'Upload foto til dit rejsekort' section with a radio button selected for 'nyt foto til rejsekort'. A note says: 'Klik på "Gennemse" og vælg det foto, du ønsker på dit rejsekort. Du kan bruge JPG eller PNG-filer og filen må ikke være større end 3 MB. Hvis det ikke lykkes at uploade dit foto, så prøv med en mindre fil.' A 'Gennemse' button is next to it. Below, there is a note 'Dit foto skal være vælgende' and a radio button selected for 'Jeg ønsker ikke foto på mit rejsekort'. A red arrow points to this radio button. At the bottom, there are 'Tilbage' and 'Næste' buttons, with a red arrow pointing to 'Næste'.

9:

Nu skal du vælge, hvem du opretter betalingsaftalen hos.

Vælg **Midttrafik**

Klik på **OK**

Nyt Dankort

Vælg administrator af din betalingsaftale.
Når du opretter en betalingsaftale, skal du vælge hvilket trafiksselskab, der skal administrere din aftale.

Betalingsaftaler indgås med Rejsekort A/S og administreres af det valgte trafiksselskab.

- DSB
- Metroselskabet I/S
- Trafiksselskabet Movia
- Sydtrafik A/S
- Midttrafik**
- Nordjyllands Trafiksselskab
- Arriva Tog
- FynBus

Du kan rejse med alle tilsluttede trafiksselskaber, uanset hvilket trafiksselskab du vælger til at administrere din betalingsaftale.

10:

Nu skal du vælge, hvor du rejser **Fra** og **Til**

Når du har indtastet fra - og til adressen, skal du klikke på **Søg**

Zonevalg

Vælg zoner til dit periodekort ved at udfylde "fra" og "til"

Fra

Til

På Sjælland kan du også vælge zoner ved at klikke på kortet

Aktivering af periodekort

Du aktiverer perioden ved første check ind

Ved dato (ikke muligt på Sjælland)

Vælg rejserute

Periodekort for 26 zoner

1 Med Bus [Se rejse](#)

2 Med Bus, Bus [Se rejse](#)

Her må du rejse frit (A) Start Du betaler for 9 zoner

Din primære rejse (B) Slut

11:

Nu får du én eller flere rejseruter, du kan vælge imellem. Din primære rejserute er markeret som en sort linje på kortet. Den grønne markering viser, hvilke zoner du frit kan rejse i. Vælg den rejserute, der passer dig bedst.

Klik på **Næste**

Vi anbefaler, at du indtaster din rejse i begge retninger, da gyldigheden kan være forskellig. Det gør du ved at klikke **Tilbage** og indtaste fra - og til adresse i modsat retning. Vælg den rejserute, der passer dig bedst.

Klik på **Næste**

Vælg rejserute

Periodekort for 17 zoner

1 Med Bus [Skjul rejse](#)

Fra Herning St. (Bus)

Til Ringkøbing rtb.

2 Med Tog [Skjul rejse](#)

Fra Herning St.

Via Skjern St.

Til Ringkøbing St.

3 Med Tog [Skjul rejse](#)

Fra Herning St.

Til Ringkøbing St.

Her må du rejse frit (A) Start Du betaler for 9 zoner

Din primære rejse (B) Slut

12:

Nu skal du vælge, hvordan du vil forny dit rejsekort med pendler kombi.

Vi anbefaler, at du vælger fornyelsesaftale, så kortet automatisk fornyes.

Det gør du ved at vælge **30 dage kombikort MT Pensionist**

Pensionist

Klik på **Næste**

1. Køb rejsekort > 2. Rejsekortpakker > 3. Din bestilling > 4. Periodekort > 5. Godkend > 6. Betaling > 7. Bekræftelse

Vælg fornyelse og periodelængde

- Fornylsesaftale - fornyer automatisk din periode, når den udløber
- Manuel fornyelse - du fornyer selv din periode

Kundetype Pensionist

Fornylsesaftale

Vælg fornyelsesaftale samt periodens længde

- 30 dage Kombikort MT Pensionist [Se detaljer](#) 33,12 kr./dage
- 30 dage Kombikort MT Pensionist [Se detaljer](#) 48,12 kr./dage DSB i RE tog

Manuel fornyelse

Vælg manuel fornyelse, samt hvor mange dage du ønsker perioden skal være

- 30-180 dage Kombikort MT [Se detaljer](#) 33,12 kr./dage Pensionist
- 30-180 dage Kombikort MT [Se detaljer](#) 48,12 kr./dage Pensionist DSB i RE tog

Pris for periodekort: 993,60 kr.

Rejsekort selvbetjening | Kontakt | [Fornyelse af persondata](#) | [Gå til rejsekort.dk](#)

13:

Nu kan du se din bestilling.
Giv dit samtykke nederst på siden.
Klik på **Næste** nederst på siden.

Periodekort [Ændre ▶](#)

Du har valgt at købe et periodekort med fornyelsesaftale.

Tank-op [Ændre ▶](#)

Du har valgt at oprette en tank-op-aftale. Tank-op-aftalen er indgået med Rejsekort A/S og den bagvedliggende betalingsaftale administreres af Midttrafik.

Du kan bruge dit rejsekort så snart du modtager det. Din tank-op-aftale træder i kraft første gang du bruger dit rejsekort.

Du kan rejse med alle tilsluttede trafikelskaber, uanset hvilket trafikelskab du vælger til at administrere din betalingsaftale. Du kan til enhver tid ændre eller stoppe din tank-op-aftale.

Dit rejsekort [Ændre ▶](#)

REJSEKORT

PELSONIST
MIDTRAFIK

Kommunen:

Dit navn er for langt til at stå på en linje. Brug pilene til at markere hvor dit navn skal deles.

▼ Pensionist Midttrafik

Pensionist

Midttrafik

Levering

Rejsekort sendes til:

Brug en anden leveringsadresse

Navn Pensionist Midttrafik
Adresse Seren Nymarks Vej 3
8270 Hejbjerg

* Skal udfyldes

Jeg giver hermed mit samtykke til, at Rejsekort A/S og de tilsluttede trafikelskaber og disses datterselskaber og underleverandører behandler, herunder indsamler, registrerer, opbevarer og udveksler

14:

Vælg betalingskort (Dankort)
Klik på **Næste** nederst på siden.

Netaxept 

Butik: Netaxept Danmark BA

Beløb: kr. 1.043,60 (DKK)

Ordrenummer: 328c0b723c364490816b3e7901f51c7b

Vælg betalingsmetode og tryk "Næste".

Accept Card


American Express

Dankort

Diners Club

15:

Indtast dine betalingsoplysninger.
Klik på **Betal**

Netaxept 

Butik: Netaxept Danmark BA


Beløb: kr. 1.043,60 (DKK)

Ordrenummer: 328c0b723c364490816b3e7901f51c7b

Kortnummer

Udløbsdato (måned/år) 01 ▼ 2018 ▼

CVV2 Hvad er CVV2 ?




< Tilbage Afbryd **Betal**


16:


Efter bestillingen ser du en bekræftelse på skærmen. Du får den også på mail.

God rejse!

1. Køb rejsekort > 2. Rejsekortpakke > 3. Din bestilling > 4. Periodekort > 5. Godkend > 6. Betaling > 7. Bekræftelse


 **Bekræftelse**

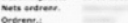
Kære 


Tak for din bestilling. En kopi af denne bekræftelse er sendt til din e-mail: 

[Tilbage til Mit rejsekort >](#)

Bestilingsdato: 13-10-2016 14:51:53

Nets ordrenr.: 

Ordrenr.: 

Kundennummer: 

Bestilling:

Stk.	Bestilling:	kr.	Pris
1	Periodekort til Sjælland		0,00
1	Periodekort godtgørdsumfide: Hovedstadsområdet		1.385,10
	Periode: 30 dage: starter ved første check ind		
	Periodekort fornyelsesaftale periode 30 dage: starter ved første check ind		0,00
Total	Remark: Fortryllesregulering i forbindelse med aflysning af rejsekort		kr. 1.385,10

Periodekort


Du har valgt at købe et periodekort med automatisk fornyelse.


Levering

Du modtager dit rejsekort inden for 5-7 hverdage på adressen nedenfor.

Følg din bestilling

Rejsekort leveres til

Navn 

Adresse 

Med venlig hilsen

Rejsekort Kundecenter

Har du spørgsmål? kan du finde svar her

[Tilbage til Mit rejsekort >](#)