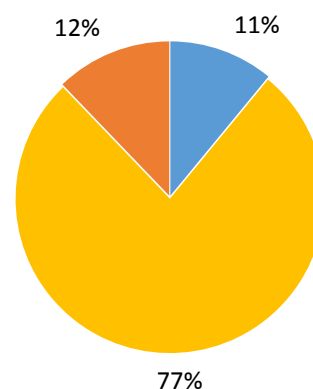


Rute 110 Horsens-Brædstrup-Silkeborg

- Talt i perioden 1/10 til 16/12 2017.
- Ruten krydser kommunegrænsen mellem Horsens og Silkeborg.
- Der er på en gennemsnitlig hverdag 968 passagerer med bussen.
- Der er talt på 41 afgang inkl. dublinger = 24 passagerer pr. afgang.



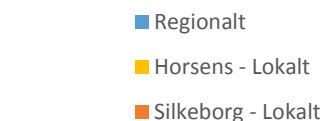
Dublinger

På ruten køres også følgende dublinger

- Brædstrup-Horsens Trafikterminal (kl. 6.52) på skoledage.
- Brædstrup-Horsens Trafikterminal (kl. 7.05) på skoledage.

Tabel 1 Fordeling af påstigere, lokalrejsende og belastningen over kommunegrænsen for begge retninger samlet.

	Påstigere		Belastning over kommunegrænse		Lokalrejsende	
Horsens Kommune	803	(83 %)	59	(6 %)	744	(77 %)
Silkeborg Kommune	165	(17 %)	47	(5 %)	118	(12 %)
I alt	968		106	(11 %)	862	(89 %)



Figur 1: Fordelingen af lokale og regionale rejser for rute 110.

Rejsekortdata (2018)

Rejsen fra Horsens (zone 510) til Silkeborg (zone 330) svarer til 8 zoner. Nedenstående tabel viser hvordan rejsende med rejsekort har rejst på rute 110. Den brede streg angiver kommunegrænsen.

Til								
Fra	zone 510	zone 577	zone 581	zone 580	zone 584	zone 886	zone 332	zone 330
zone 510	4%	9%	5%	14%	0%	0%	0%	2%
zone 577	11%	0%	1%	3%	0%	0%		0%
zone 581	4%	1%	0%	1%		0%		0%
zone 580	11%	2%	1%	4%	0%	0%	0%	2%
zone 584	0%			0%	0%	0%		1%
zone 886	0%	0%	0%	0%	0%	0%		1%
zone 332	0%	0%		0%	0%		0%	1%
zone 330	2%	0%	0%	2%	1%	2%	2%	9%

Horsens-Brødstrup-Silkeborg

- Der er talt 384 passagerer (20 afgang).

Tabel 2 Fordeling af påstigere, lokalrejsende og belastningen over kommunegrænsen for retning 1.

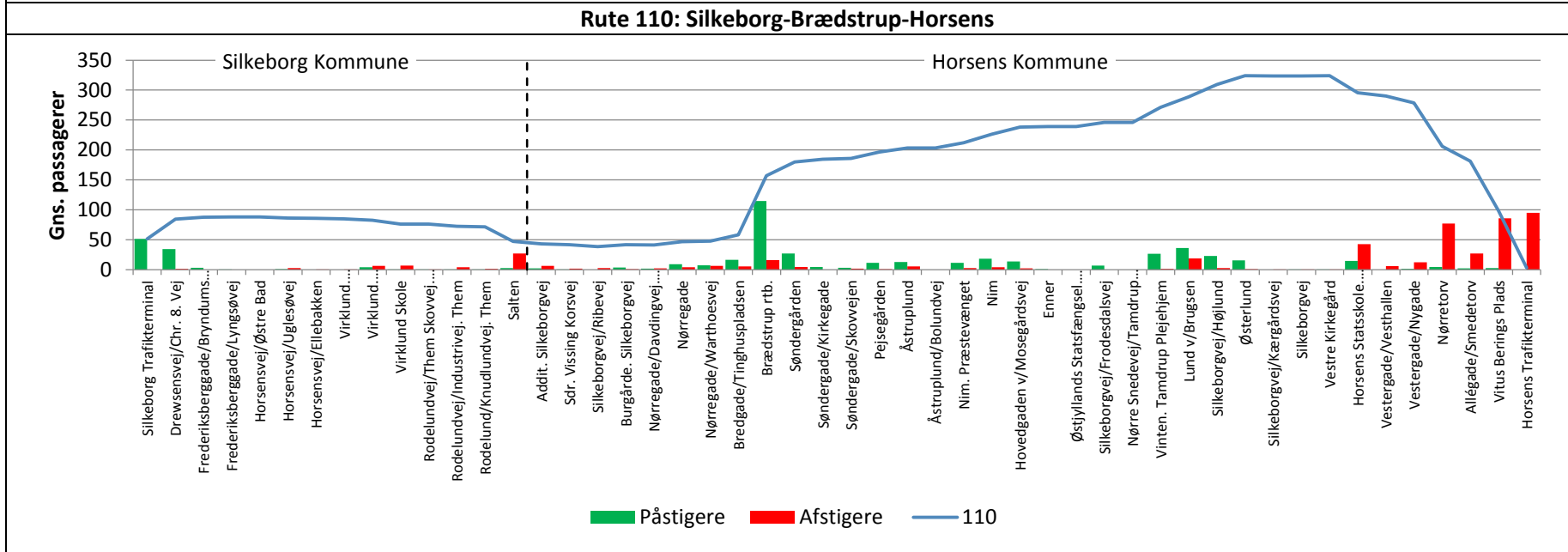
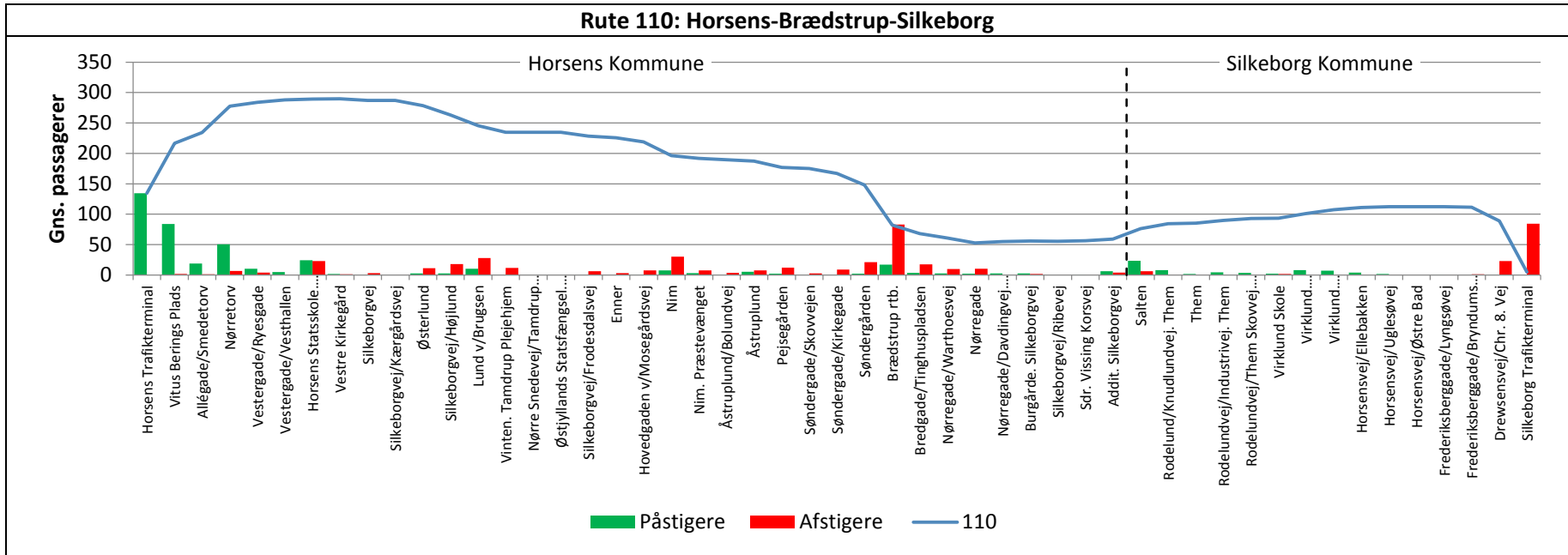
	Påstigere		Belastning over kommunegrænse		Lokalrejsende	
Horsens Kommune	405	(86 %)	59	(13 %)	346	(74 %)
Silkeborg Kommune	65	(14 %)			65	(14 %)
I alt	470		59	(13 %)	412	(87 %)

Silkeborg-Brødstrup-Horsens

- Der er talt 497 passagerer (21 afgang inkl. dubleringer).

Tabel 3 Fordeling af påstigere, lokalrejsende og belastningen over kommunegrænsen for retning 2.

	Påstigere		Belastning over kommunegrænse		Lokalrejsende	
Silkeborg Kommune	100	(20 %)	47	(9 %)	52	(11 %)
Horsens Kommune	398	(80 %)			398	(80 %)
I alt	497		47	(9 %)	450	(91 %)



Belastningen kan ved endestationen afvige fra 0 grundet tællefejl i systemet.