

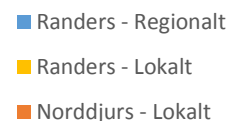
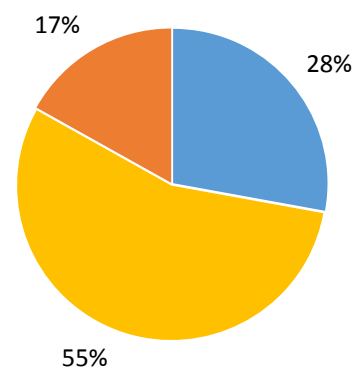
## Rute 211 Randers-Udbyhøj

- Tælling fra perioden 2/1 til 31/3 2018.
- Ruten krydser kommunegrænsen mellem Randers og Norddjurs.
- Der er på en gennemsnitlig hverdag 500 passagerer med bussen inkl. dublinger.
- Der er talt på 29 afgang (inkl. dublinger) = 17 passagerer pr. afgang.

### Dublinger

På ruten kører også følgende dublinger.

- Allingåbro-Randers Busterminal (kl. 6.46) på skoledage.
- Paderup Boulevard-Ørsted (kl. 13.59) på skoledage.



Figur 1: Fordelingen af lokale og regionale rejser for rute 211.

Tabel 1 Fordeling af påstigere, lokalrejsende og belastningen over kommunegrænsen for begge retninger samlet.

	Påstigere		Belastning over kommunegrænse		Lokalrejsende	
<b>Randers Kommune</b>	353	(71 %)	77	(15 %)	276	(55 %)
<b>Norddjurs Kommune</b>	147	(29 %)	63	(13 %)	85	(17 %)
<b>I alt</b>	500		139	(28 %)	361	(72 %)

### Rejsekortdata (2018)

Rejsen fra Randers (zone 380) til Udbyhøj (zone 352) er 7 zoner. Nedenstående tabel viser hvordan rejssende med rejsekort har rejst på rute 211. Den brede streg angiver kommunegrænsen.

Til							
Fra	zone 380	zone 382	zone 354	zone 372	zone 350	zone 353	zone 352
zone 380	4%	15%	6%	1%	18%	6%	0%
zone 382	12%	0%	3%	0%	0%		
zone 354	4%	3%	0%		0%		
zone 372	1%	0%					
zone 350	12%	1%	0%		6%	2%	0%
zone 353	1%				2%		0%
zone 352	0%				0%	0%	

### Randers-Udbyhøj

- Der er i gennemsnit talt 261 passagerer inkl. dublinger. (14 afgange inkl. dublinger)

Tabel 2 Fordeling af påstigere, lokalrejsende og belastningen over kommunegrænsen for retning 1.

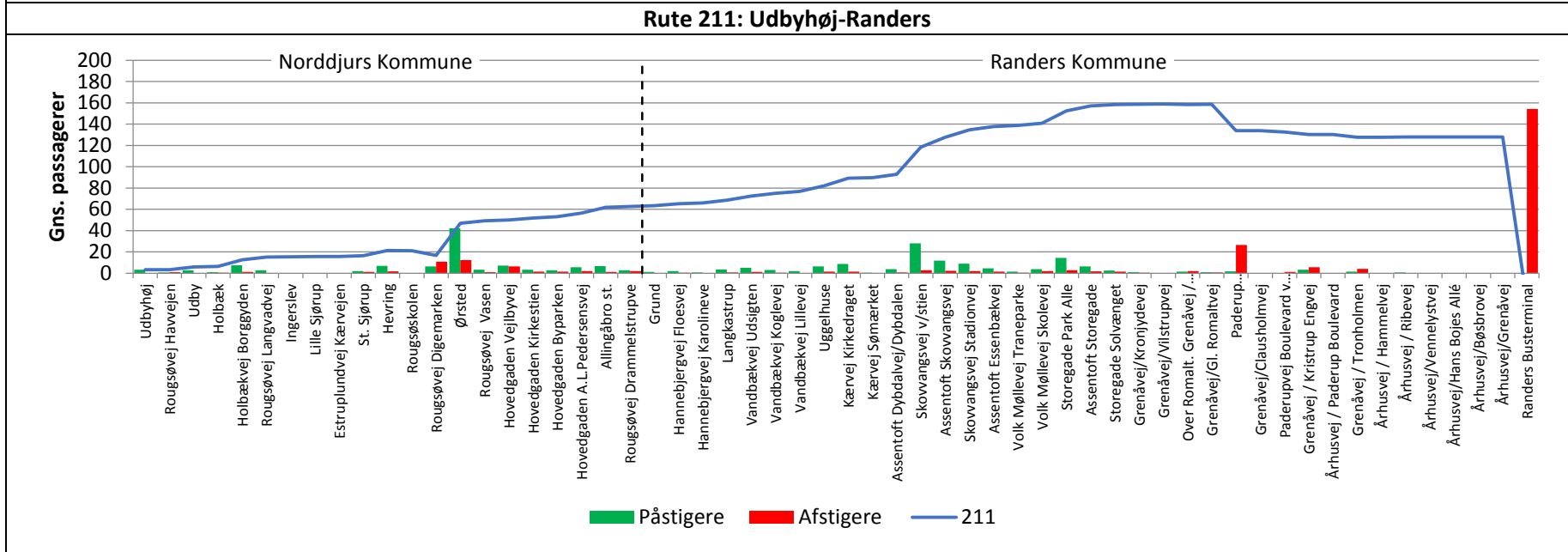
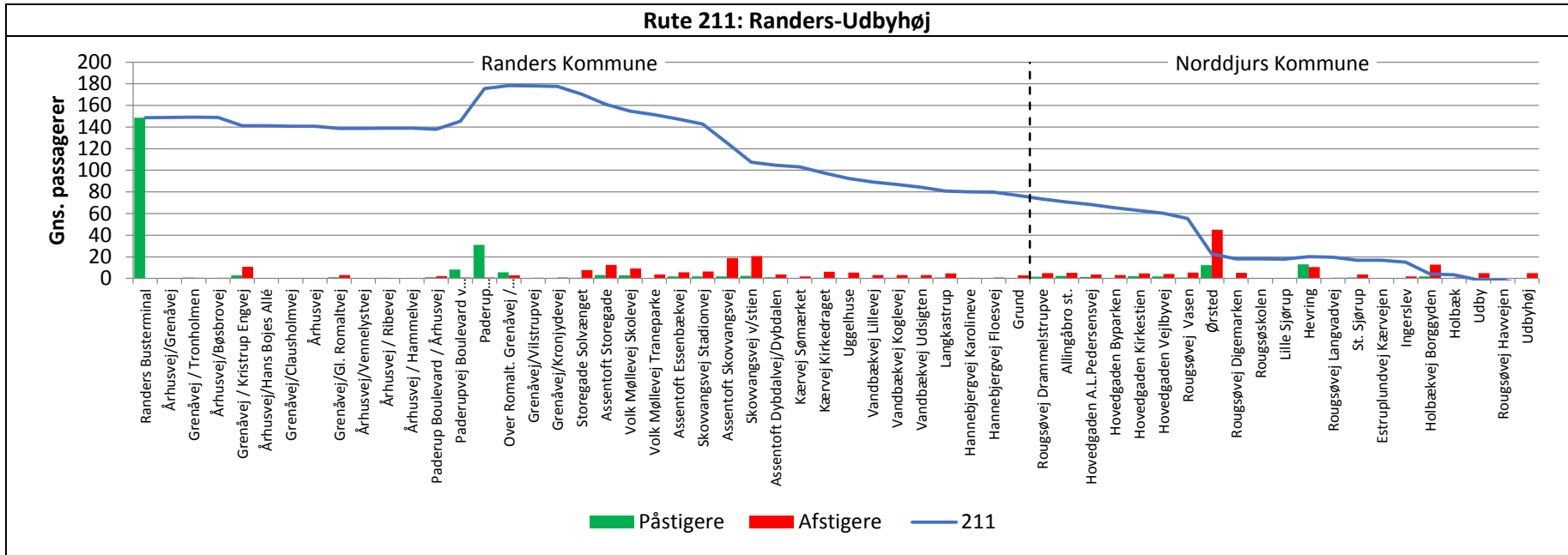
	Påstigere		Belastning over kommunegrænse		Lokalrejsende	
<b>Randers Kommune</b>	221	(85 %)	77	(29 %)	145	(55 %)
<b>Norddjurs Kommune</b>	39	(15 %)			39	(15 %)
<b>I alt</b>	261		77	(29 %)	184	(71 %)

### Udbyhøj-Randers

- Der er i gennemsnit talt 240 passagerer inkl. dublinger. (15 afgange inkl. dublinger)

Tabel 3 Fordeling af påstigere, lokalrejsende og belastningen over kommunegrænsen for retning 2.

	Påstigere		Belastning over kommunegrænse		Lokalrejsende	
<b>Norddjurs Kommune</b>	108	(45 %)	63	(26 %)	45	(19 %)
<b>Randers Kommune</b>	132	(55 %)			132	(55 %)
<b>I alt</b>	240		139	(58 %)	177	(74 %)



Belastningen kan ved endestationen afvige fra 0 grundet tællefej i systemet.