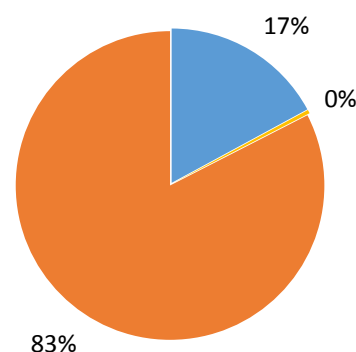


Rute 311 (Silkeborg)-Glarbo-Ry-Skanderborg

- Tælling fra perioden 7/8 til 16/12 2017.
- Ruten krydser kommunegrænsen mellem Silkeborg og Skanderborg.
- Der er på en gennemsnitlig hverdag 231 passagerer med bussen.
- Der er talt på 12 afgang inkl. dubleringer = 19 passagerer pr. afgang.



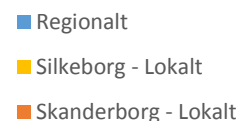
Dubleringer

På ruten køres også følgende dubleringer.

- Campus- Ry St. (kl. 15.35) på skoledage.
- Gl. Rye-Skanderborg (kl. 7.07) på skoledage.
- Ry St.-Skanderborg (kl. 7.15) på skoledage.

Tabel 1 Fordeling af påstigere, lokalrejsende og belastningen over kommunegrænsen for begge retninger samlet.

	Påstigere		Belastning over kommunegrænse		Lokalrejsende	
	Antal	(%)	Antal	(%)	Antal	(%)
Silkeborg Kommune	0	(0 %)	1	(1 %)	1	(1 %)
Skanderborg Kommune	228	(99 %)	58	(25 %)	170	(74 %)
I alt	231		59	(26 %)	172	(74 %)



Figur 1: Fordelingen af lokale og regionale rejser for rute 311.

Rejsekortdata (2018)

Rejsen fra Silkeborg (zone 330) til Skanderborg (zone 340) via Glarbo og Ry er 6 zoner. Nedenstående tabel viser hvordan rejsende med rejsekort har rejst på rute 311. Den brede streg angiver kommunegrænsen.

Til						
Fra	zone 330	zone 332	zone 887	zone 857	zone 318	zone 340
zone 330	1%			3%	0%	2%
zone 332						
zone 887	7%		1%	1%		4%
zone 857	7%	2%	2%	1%	2%	22%
zone 318	1%			3%	0%	2%
zone 340	0%	0%	5%	31%	3%	2%

(Silkeborg)-Glarbo-Ry-Skanderborg

- Der er talt 122 passagerer (6 afgang inkl. dubleringer).

Tabel 2 Fordeling af påstigere, lokalrejsende og belastningen over kommunegrænsen for retning 1.

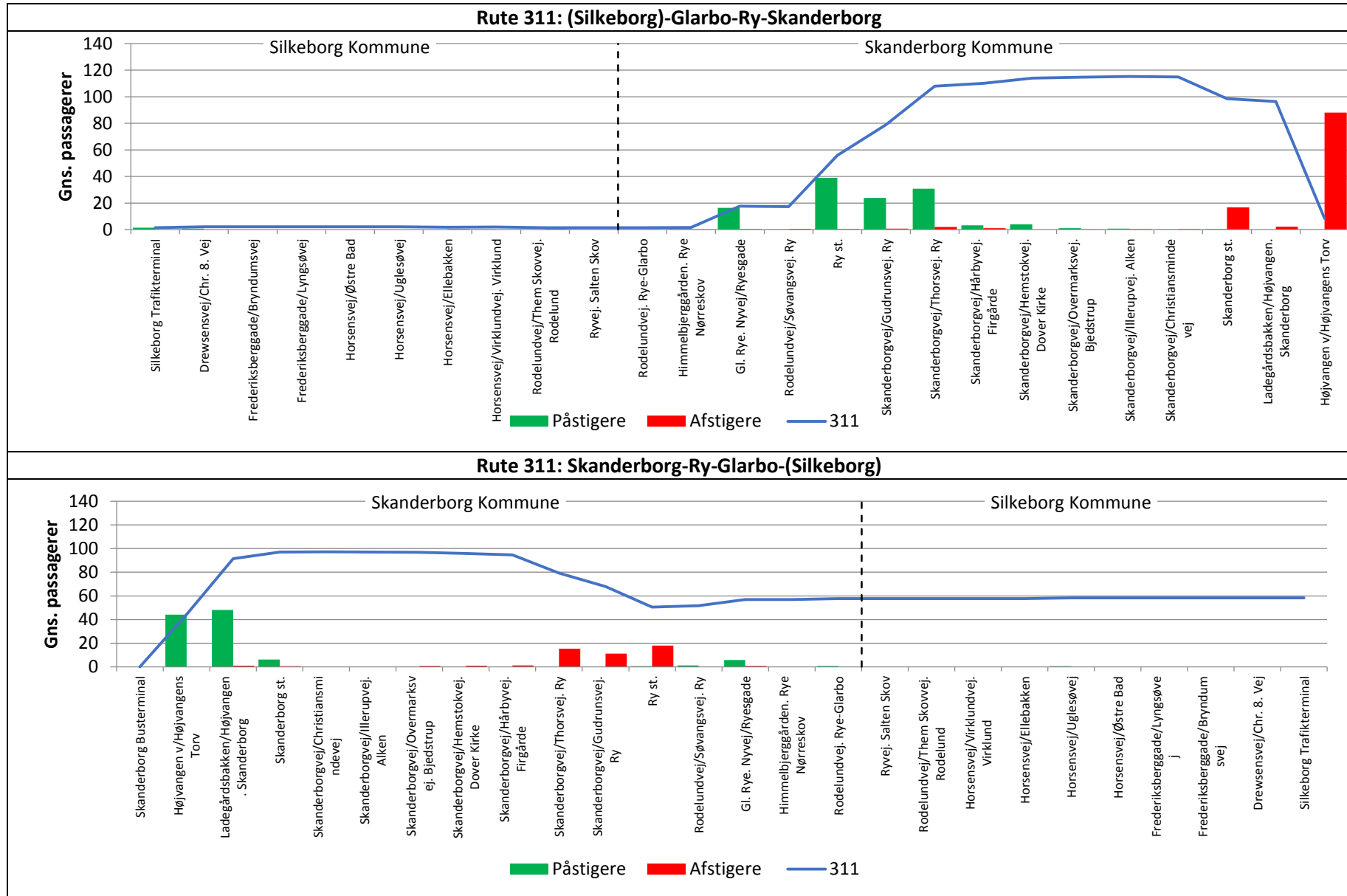
	Påstigere		Belastning over kommunegrænse		Lokalrejsende	
	Antal	(%)	Antal	(%)	Antal	(%)
Silkeborg Kommune	2	(2 %)	1	(1 %)	1	(1 %)
Skanderborg Kommune	120	(98 %)			120	(98 %)
I alt	122		1	(1 %)	121	(99 %)

Skanderborg-Ry-Glarbo-(Silkeborg)

- Der er talt 109 passagerer (6 afgang inkl. dubleringer).

Tabel 3 Fordeling af påstigere, lokalrejsende og belastningen over kommunegrænsen for retning 2.

	Påstigere		Belastning over kommunegrænse		Lokalrejsende	
Skanderborg Kommune	108	(99 %)	58	(53 %)	166	(153 %)
Silkeborg Kommune	1	(1 %)			1	(1 %)
I alt	109		58	(53 %)	166	(153 %)



Belastningen kan ved endestationen afvige fra 0 grundet tællefejl i systemet.