

Flextrafik, periode januar-marts 2017

Midttrafik har lavet en oversigt over kommunerne og regionens udgifter til Flextrafik. Oversigten er lavet på baggrund af Midttrafiks registreringer i planlægningsystemet Planet, hvor både omkostninger og turantallet registreres. Der kan ske reguleringer med tilbagevirkende kraft, hvorfor tallene kan ændre sig løbende.

Nedenfor er link til Flextrafik for den enkelte kommune samt regionen:

Favrskov Kommune

Hedensted Kommune

Herning Kommune

Holstebro Kommune

Horsens Kommune

Ikast-Brande Kommune

Lemvig Kommune

Norddjurs Kommune

Odder Kommune

Randers Kommune

Ringkøbing-Skjern Kommune

Samsø Kommune

Silkeborg Kommune

Skanderborg Kommune

Skive Kommune

Struer Kommune

Syddjurs Kommune

Viborg Kommune

Aarhus Kommune

Region Midtjylland

Kommunens samlede omkostninger	Budget 2017	Januar	Februar	Marts	April	Maj	Juni	Juli	August	September	Oktober	November	December	I alt
Handicap kørsel	2.353.000	175.915	186.741	231.831	0	0	0	0	0	0	0	0	0	594.487
Teletaxa	9.000	61	0	180	0	0	0	0	0	0	0	0	0	241
I alt	2.362.000	175.975	186.741	232.011	0	0	0	0	0	0	0	0	0	594.727

Samlede omkostninger består af kommunens udgifter til vognmandsbetaling samt administrationsomkostninger

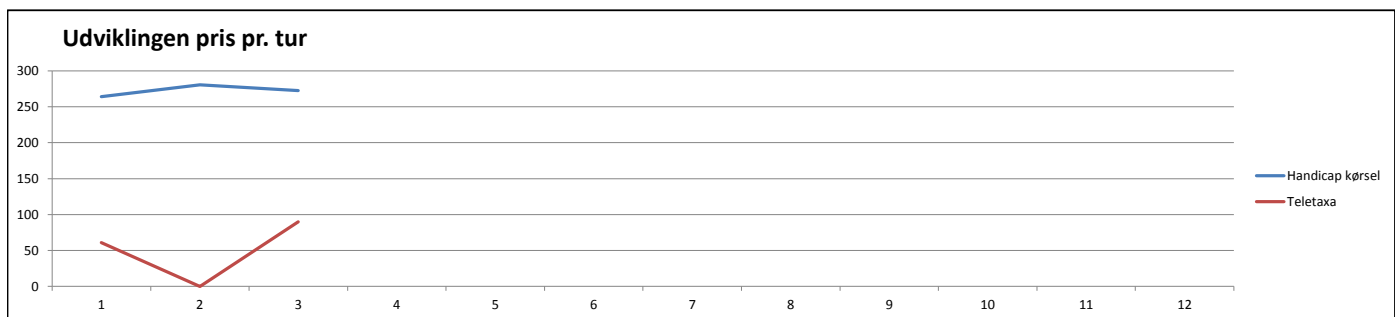
Kommunens Vognmandsbetaling	Budget 2017	Januar	Februar	Marts	April	Maj	Juni	Juli	August	September	Oktober	November	December	I alt
Handicap kørsel	1.739.000	124.748	135.575	180.664	0	0	0	0	0	0	0	0	0	440.987
Teletaxa	6.000	28	0	115	0	0	0	0	0	0	0	0	0	144
I alt	1.745.000	124.777	135.575	180.779	0	0	0	0	0	0	0	0	0	441.131

Administrationsomkostninger	Budget 2017	Januar	Februar	Marts	April	Maj	Juni	Juli	August	September	Oktober	November	December	I alt
Handicap kørsel	614.000	51.167	51.167	51.167	0	0	0	0	0	0	0	0	0	153.500
Teletaxa	3.000	32	0	65	0	0	0	0	0	0	0	0	0	97
I alt	617.000	51.199	51.167	51.231	0	0	0	0	0	0	0	0	0	153.597

Kundens Egenbetaling	Budget 2017	Januar	Februar	Marts	April	Maj	Juni	Juli	August	September	Oktober	November	December	I alt
Handicap kørsel	425.000	30.558	34.506	36.783	0	0	0	0	0	0	0	0	0	101.847
Teletaxa	1.000	30	0	0	0	0	0	0	0	0	0	0	0	30
I alt	426.000	30.588	34.506	36.783	0	0	0	0	0	0	0	0	0	101.877

Turantal	Budget 2017	Januar	Februar	Marts	April	Maj	Juni	Juli	August	September	Oktober	November	December	I alt
Handicap kørsel	8.000	666	665	850	0	0	0	0	0	0	0	0	0	2.181
Teletaxa	100	1	0	2	0	0	0	0	0	0	0	0	0	3
I alt	8.100	667	665	852	0	0	0	0	0	0	0	0	0	2.184

Pris pr. tur	Budget 2017	Januar	Februar	Marts	April	Maj	Juni	Juli	August	September	Oktober	November	December	I alt
Handicap kørsel	294	264	281	273										273
Teletaxa	90	61	0	90										80



Holstebro 2017

Kommunens samlede omkostninger	Budget 2017	Januar	Februar	Marts	April	Maj	Juni	Juli	August	September	Oktober	November	December	I alt
Handicap kørsel	1.541.000	117.903	113.512	125.766	0	0	0	0	0	0	0	0	0	357.181
Flextur	64.000	18.009	16.066	17.757	0	0	0	0	0	0	0	0	0	51.831
Teletaxa	86.000	18.193	11.230	11.769	0	0	0	0	0	0	0	0	0	41.192
Hjælpe midler	19.900	1.688	736	1.694	0	0	0	0	0	0	0	0	0	4.118
Genoptræningskørsel	539.800	58.846	50.694	66.703	0	0	0	0	0	0	0	0	0	176.243
Lægekørsel	602.800	42.294	36.862	42.680	0	0	0	0	0	0	0	0	0	121.836
I alt	2.853.500	256.931	229.100	266.370	0	0	0	0	0	0	0	0	0	752.401

Samlede omkostninger består af kommunens udgifter til vognmandsbetaling samt administrationsomkostninger

Kommunens Vognmandsbetaling	Budget 2017	Januar	Februar	Marts	April	Maj	Juni	Juli	August	September	Oktober	November	December	I alt
Handicap kørsel	1.050.000	76.986	72.595	84.850	0	0	0	0	0	0	0	0	0	234.431
Flextur	50.000	13.685	12.235	13.715	0	0	0	0	0	0	0	0	0	39.635
Teletaxa	76.000	16.258	9.779	10.350	0	0	0	0	0	0	0	0	0	36.387
Hjælpe midler	18.000	1.494	620	1.597	0	0	0	0	0	0	0	0	0	3.710
Genoptræningskørsel	468.000	51.396	44.157	58.361	0	0	0	0	0	0	0	0	0	153.913
Lægekørsel	529.000	37.134	32.264	37.792	0	0	0	0	0	0	0	0	0	107.189
I alt	2.191.000	196.952	171.649	206.665	0	0	0	0	0	0	0	0	0	575.265

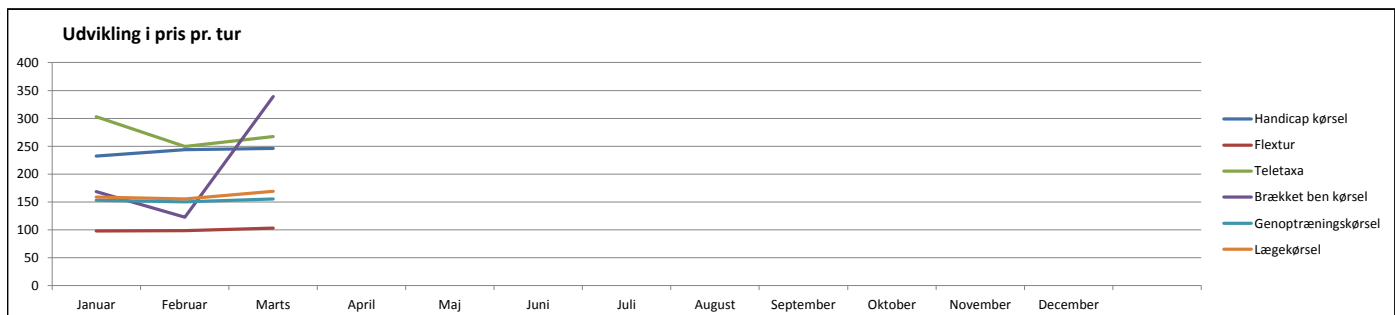
Vognmandsbetaling består af kommunens udgifter til kørslen samt borgerens egenbetaling

Administrationsomkostninger	Budget 2017	Januar	Februar	Marts	April	Maj	Juni	Juli	August	September	Oktober	November	December	I alt
Handicap kørsel	491.000	40.917	40.917	40.917	0	0	0	0	0	0	0	0	0	122.750
Flextur	14.000	4.324	3.831	4.042	0	0	0	0	0	0	0	0	0	12.197
Teletaxa	10.000	1.935	1.451	1.419	0	0	0	0	0	0	0	0	0	4.805
Hjælpe midler	1.900	194	116	97	0	0	0	0	0	0	0	0	0	407
Genoptræningskørsel	71.800	7.450	6.538	8.342	0	0	0	0	0	0	0	0	0	22.329
Lægekørsel	73.800	5.160	4.598	4.889	0	0	0	0	0	0	0	0	0	14.647
I alt	662.500	59.980	57.450	59.705	0	0	0	0	0	0	0	0	0	177.136

Kundens Egenbetaling	Budget 2017	Januar	Februar	Marts	April	Maj	Juni	Juli	August	September	Oktober	November	December	I alt
Handicap kørsel	320.000	22.632	21.300	23.301	0	0	0	0	0	0	0	0	0	67.233
Flextur	37.000	8.794	7.877	8.209	0	0	0	0	0	0	0	0	0	24.880
Teletaxa	17.000	2.600	1.445	1.835	0	0	0	0	0	0	0	0	0	5.880
Hjælpe midler		0	0	0	0	0	0	0	0	0	0	0	0	0
Genoptræningskørsel		0	0	0	0	0	0	0	0	0	0	0	0	0
Lægekørsel		0	0	0	0	0	0	0	0	0	0	0	0	0
I alt	374.000	34.026	30.622	33.345	0	0	0	0	0	0	0	0	0	97.993

Turantal	Budget 2017	Januar	Februar	Marts	April	Maj	Juni	Juli	August	September	Oktober	November	December	I alt
Handicap kørsel	6.400	507	466	511	0	0	0	0	0	0	0	0	0	1.484
Flextur	600	184	163	172	0	0	0	0	0	0	0	0	0	519
Teletaxa	300	60	45	44	0	0	0	0	0	0	0	0	0	149
Hjælpe midler	100	10	6	5	0	0	0	0	0	0	0	0	0	21
Genoptræningskørsel	3.700	384	337	430	0	0	0	0	0	0	0	0	0	1.151
Lægekørsel	3.800	266	237	252	0	0	0	0	0	0	0	0	0	755
I alt	14.900	1.411	1.254	1.414	0	0	0	0	0	0	0	0	0	4.079

Pris pr. tur	Budget 2017	Januar	Februar	Marts	April	Maj	Juni	Juli	August	September	Oktober	November	December	I alt
Handicap kørsel	241	233	244	246										241
Flextur	107	98	99	103										100
Teletaxa	287	303	250	267										276
Brækket ben kørsel	199	169	123	339										196
Genoptræningskørsel	146	153	150	155										153
Lægekørsel	159	159	156	169										161



Kommunens samlede omkostninger	Budget 2017	Januar	Februar	Marts	April	Maj	Juni	Juli	August	September	Oktober	November	December	I alt
Handicap kørsel	995.000	80.177	77.026	92.234	0	0	0	0	0	0	0	0	0	249.436
Flextur	49.000	11.923	9.114	12.754	0	0	0	0	0	0	0	0	0	33.790
I alt	1.044.000	92.099	86.139	104.988	0	0	0	0	0	0	0	0	0	283.227

Samlede omkostninger består af kommunens udgifter til vognmandsbetaling samt administrationsomkostninger

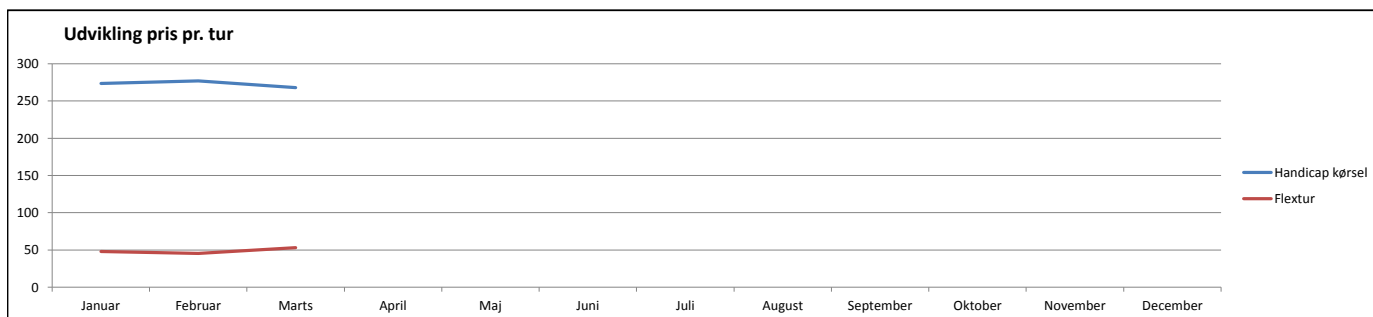
Kommunens Vognmandsbetaling	Budget 2017	Januar	Februar	Marts	April	Maj	Juni	Juli	August	September	Oktober	November	December	I alt
Handicap kørsel	719.000	57.177	54.026	69.234	0	0	0	0	0	0	0	0	0	180.436
Flextur	16.000	6.095	4.414	7.138	0	0	0	0	0	0	0	0	0	17.646
I alt	735.000	63.271	58.439	76.371	0	0	0	0	0	0	0	0	0	198.082

Administrationsomkostninger	Budget 2017	Januar	Februar	Marts	April	Maj	Juni	Juli	August	September	Oktober	November	December	I alt
Handicap kørsel	276.000	23.000	23.000	23.000	0	0	0	0	0	0	0	0	0	69.000
Flextur	33.000	5.828	4.700	5.617	0	0	0	0	0	0	0	0	0	16.145
I alt	309.000	28.828	27.700	28.617	0	0	0	0	0	0	0	0	0	85.145

Kundens Egenbetaling	Budget 2017	Januar	Februar	Marts	April	Maj	Juni	Juli	August	September	Oktober	November	December	I alt
Handicap kørsel	197.000	14.136	14.715	20.172	0	0	0	0	0	0	0	0	0	49.023
Flextur	89.000	12.875	9.998	11.537	0	0	0	0	0	0	0	0	0	34.410
I alt	286.000	27.011	24.713	31.709	0	0	0	0	0	0	0	0	0	83.433

Turantal	Budget 2017	Januar	Februar	Marts	April	Maj	Juni	Juli	August	September	Oktober	November	December	I alt
Handicap kørsel	3.600	293	278	344	0	0	0	0	0	0	0	0	0	915
Flextur	1.400	248	200	239	0	0	0	0	0	0	0	0	0	687
I alt	5.000	541	478	583	0	0	0	0	0	0	0	0	0	1.602

Pris pr. tur	Budget 2017	Januar	Februar	Marts	April	Maj	Juni	Juli	August	September	Oktober	November	December	I alt
Handicap kørsel	276	274	277	268										273
Flextur	35	48	46	53										49



Kommunens samlede omkostninger	Budget 2017	Januar	Februar	Marts	April	Maj	Juni	Juli	August	September	Oktober	November	December	I alt
Handicap kørsel	698.000	60.535	56.548	55.557	0	0	0	0	0	0	0	0	0	172.640
Flextur	379.000	40.759	43.449	37.390	0	0	0	0	0	0	0	0	0	121.597
Lægekørsel	144.800	17.013	7.999	17.960	0	0	0	0	0	0	0	0	0	42.972
I alt	1.221.800	118.306	107.996	110.907	0	0	0	0	0	0	0	0	0	337.209

Samlede omkostninger består af kommunens udgifter til vognmandsbetaling samt administrationsomkostninger

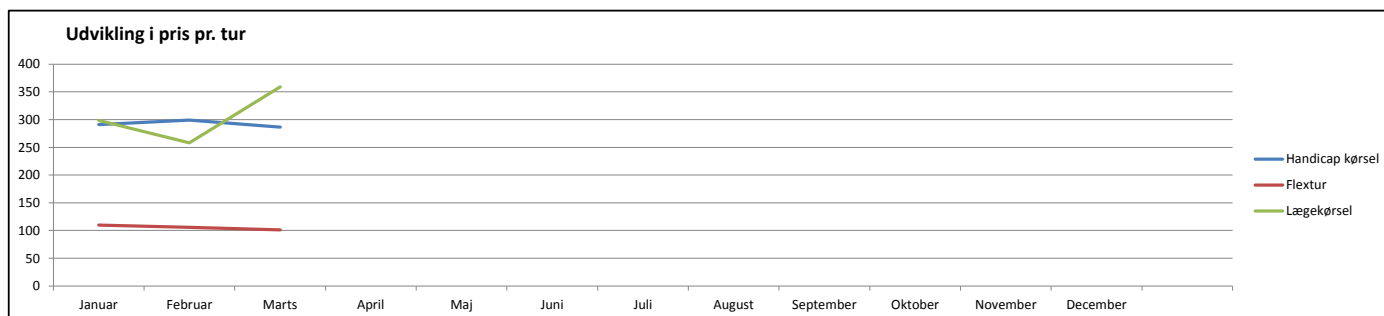
Kommunens Vognmandsbetaling	Budget 2017	Januar	Februar	Marts	April	Maj	Juni	Juli	August	September	Oktober	November	December	I alt
Handicap kørsel	529.000	46.452	42.465	41.474	0	0	0	0	0	0	0	0	0	130.390
Flextur	294.000	32.017	33.790	28.718	0	0	0	0	0	0	0	0	0	94.525
Lægekørsel	137.000	15.907	7.398	16.990	0	0	0	0	0	0	0	0	0	40.295
I alt	960.000	94.375	83.653	87.182	0	0	0	0	0	0	0	0	0	265.210

Administrationsomkostninger	Budget 2017	Januar	Februar	Marts	April	Maj	Juni	Juli	August	September	Oktober	November	December	I alt
Handicap kørsel	169.000	14.083	14.083	14.083	0	0	0	0	0	0	0	0	0	42.250
Flextur	85.000	8.742	9.659	8.672	0	0	0	0	0	0	0	0	0	27.072
Lægekørsel	7.800	1.106	601	970	0	0	0	0	0	0	0	0	0	2.677
I alt	261.800	23.931	24.343	23.725	0	0	0	0	0	0	0	0	0	71.999

Kundens Egenbetaling	Budget 2017	Januar	Februar	Marts	April	Maj	Juni	Juli	August	September	Oktober	November	December	I alt
Handicap kørsel	129.000	11.364	9.015	8.799	0	0	0	0	0	0	0	0	0	29.178
Flextur	172.000	16.559	18.565	16.254	0	0	0	0	0	0	0	0	0	51.378
Lægekørsel	7.800	0	0	0	0	0	0	0	0	0	0	0	0	0
I alt	301.000	27.923	27.580	25.053	0	0	0	0	0	0	0	0	0	80.556

Turantal	Budget 2017	Januar	Februar	Marts	April	Maj	Juni	Juli	August	September	Oktober	November	December	I alt
Handicap kørsel	2.200	208	189	194	0	0	0	0	0	0	0	0	0	591
Flextur	3.600	372	411	369	0	0	0	0	0	0	0	0	0	1.152
Lægekørsel	400	57	31	50	0	0	0	0	0	0	0	0	0	138
I alt	6.200	637	631	613	0	0	0	0	0	0	0	0	0	1.881

Pris pr. tur	Budget 2017	Januar	Februar	Marts	April	Maj	Juni	Juli	August	September	Oktober	November	December	I alt
Handicap kørsel	317	291	299	286										292
Flextur	105	110	106	101										106
Lægekørsel	362	298	258	359										311



Kommunens samlede omkostninger	Budget 2017	Januar	Februar	Marts	April	Maj	Juni	Juli	August	September	Oktober	November	December	I alt
Handicap kørsel	1.221.000	89.594	95.568	108.562	0	0	0	0	0	0	0	0	0	293.724
Flextur	67.000	4.610	4.063	3.585	0	0	0	0	0	0	0	0	0	12.258
Teletaxa	167.000	10.939	12.653	13.317	0	0	0	0	0	0	0	0	0	36.909
I alt	1.455.000	105.143	112.283	125.464	0	0	0	0	0	0	0	0	0	342.891

Samlede omkostninger består af kommunens udgifter til vognmandsbetaling samt administrationsomkostninger

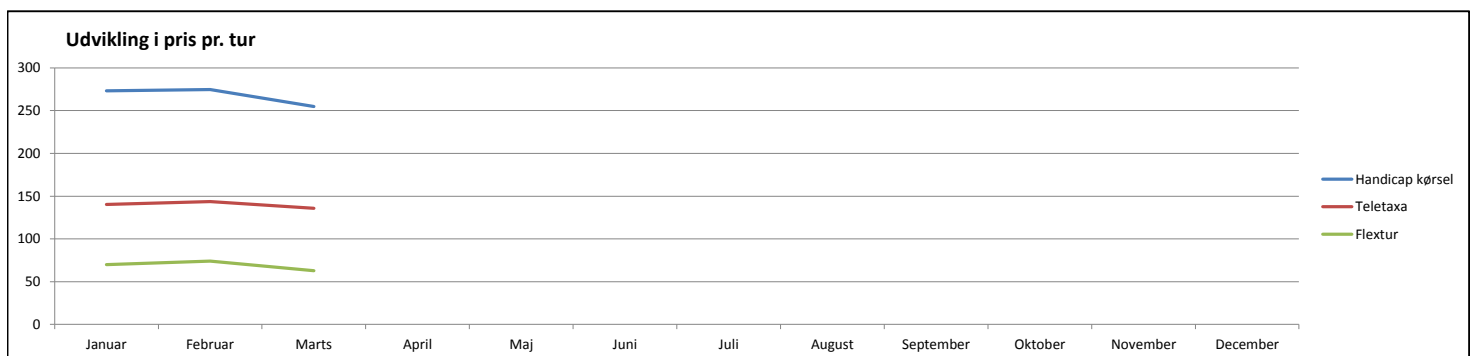
Kommunens Vognmandsbetaling	Budget 2017	Januar	Februar	Marts	April	Maj	Juni	Juli	August	September	Oktober	November	December	I alt
Handicap kørsel	883.000	61.427	67.401	80.396	0	0	0	0	0	0	0	0	0	209.224
Flextur	46.000	3.059	2.770	2.245	0	0	0	0	0	0	0	0	0	8.075
Teletaxa	131.000	8.424	9.815	10.156	0	0	0	0	0	0	0	0	0	28.395
I alt	1.060.000	72.910	79.986	92.797	0	0	0	0	0	0	0	0	0	245.694

Administrationsomkostninger	Budget 2017	Januar	Februar	Marts	April	Maj	Juni	Juli	August	September	Oktober	November	December	I alt
Handicap kørsel	338.000	28.167	28.167	28.167	0	0	0	0	0	0	0	0	0	84.500
Flextur	21.000	1.551	1.293	1.340	0	0	0	0	0	0	0	0	0	4.183
Teletaxa	36.000	2.516	2.838	3.161	0	0	0	0	0	0	0	0	0	8.514
I alt	395.000	32.233	32.297	32.667	0	0	0	0	0	0	0	0	0	97.197

Kundens Egenbetaling	Budget 2017	Januar	Februar	Marts	April	Maj	Juni	Juli	August	September	Oktober	November	December	I alt
Handicap kørsel	218.000	16.506	15.819	20.730	0	0	0	0	0	0	0	0	0	53.055
Flextur	45.000	4.436	2.937	3.805	0	0	0	0	0	0	0	0	0	11.178
Teletaxa	13.000	1.490	1.285	1.390	0	0	0	0	0	0	0	0	0	4.165
I alt	276.000	22.432	20.041	25.925	0	0	0	0	0	0	0	0	0	68.398

Turantal	Budget 2017	Januar	Februar	Marts	April	Maj	Juni	Juli	August	September	Oktober	November	December	I alt
Handicap kørsel	4.400	328	348	426	0	0	0	0	0	0	0	0	0	1.102
Flextur	900	66	55	57	0	0	0	0	0	0	0	0	0	178
Teletaxa	1.100	78	88	98	0	0	0	0	0	0	0	0	0	264
I alt	6.400	472	491	581	0	0	0	0	0	0	0	0	0	1.544

Pris pr. tur	Budget 2017	Januar	Februar	Marts	April	Maj	Juni	Juli	August	September	Oktober	November	December	I alt
Handicap kørsel	278	273	275	255										267
Flextur	74	70	74	63										69
Teletaxa	152	140	144	136										140



Kommunens samlede omkostninger	Budget 2017	Januar	Februar	Marts	April	Maj	Juni	Juli	August	September	Oktober	November	December	I alt
Handicap kørsel	3.350.000	254.009	258.929	280.951	0	0	0	0	0	0	0	0	0	793.889
Flextur	263.000	29.526	22.560	30.629	0	0	0	0	0	0	0	0	0	82.715
Hjælpe midler	34.900	3.052	1.595	1.924	0	0	0	0	0	0	0	0	0	6.571
Brækket ben kørsel	804.400	69.599	50.932	66.523	0	0	0	0	0	0	0	0	0	187.054
Lægekørsel	843.000	76.523	58.199	81.116	0	0	0	0	0	0	0	0	0	215.838
Special kørsel Voksen	260.900	28.482	21.287	27.219	0	0	0	0	0	0	0	0	0	76.988
I alt	5.556.200	461.190	413.503	488.362	0	0	0	0	0	0	0	0	0	1.363.055

Samlede omkostninger består af kommunens udgifter til vognmandsbetaling samt administrationsomkostninger

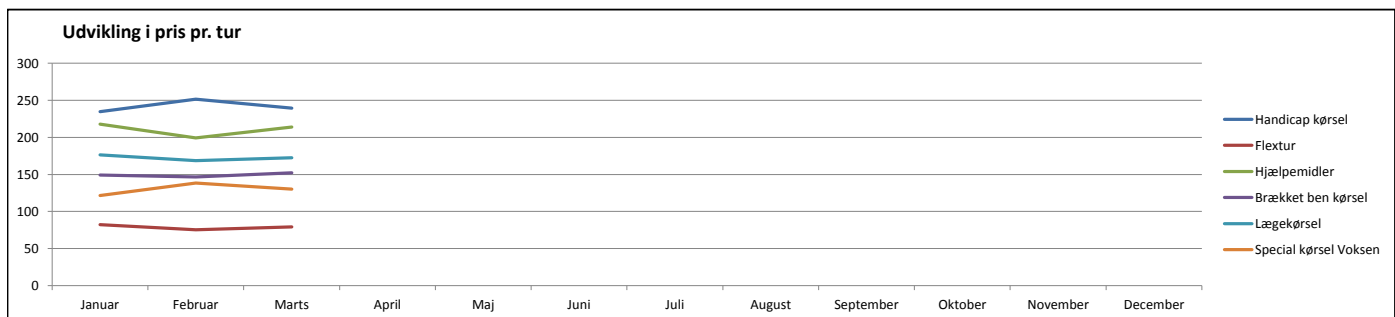
Kommunens Vognmandsbetaling	Budget 2017	Januar	Februar	Marts	April	Maj	Juni	Juli	August	September	Oktober	November	December	I alt
Handicap kørsel	2.406.000	175.342	179.963	201.898	0	0	0	0	0	0	0	0	0	557.203
Flextur	185.000	21.113	15.510	21.558	0	0	0	0	0	0	0	0	0	58.181
Hjælpe midler	31.000	2.780	1.440	1.749	0	0	0	0	0	0	0	0	0	5.970
Brækket ben kørsel	717.000	60.539	44.200	58.046	0	0	0	0	0	0	0	0	0	162.785
Lægekørsel	744.000	68.103	51.506	71.998	0	0	0	0	0	0	0	0	0	191.607
Special kørsel Voksen	224.000	23.942	18.300	23.165	0	0	0	0	0	0	0	0	0	65.406
I alt	4.307.000	351.820	310.919	378.413	0	0	0	0	0	0	0	0	0	1.041.152

Administrations-omkostninger	Budget 2017	Januar	Februar	Marts	April	Maj	Juni	Juli	August	September	Oktober	November	December	I alt
Handicap kørsel	944.000	78.667	78.967	79.053	0	0	0	0	0	0	0	0	0	236.686
Flextur	78.000	8.413	7.050	9.071	0	0	0	0	0	0	0	0	0	24.534
Hjælpe midler	3.900	272	155	175	0	0	0	0	0	0	0	0	0	601
Brækket ben kørsel	87.400	9.060	6.732	8.478	0	0	0	0	0	0	0	0	0	24.269
Lægekørsel	99.000	8.420	6.693	9.118	0	0	0	0	0	0	0	0	0	24.231
Special kørsel Voksen	36.900	4.540	2.988	4.055	0	0	0	0	0	0	0	0	0	11.582
I alt	1.249.200	109.370	102.584	109.949	0	0	0	0	0	0	0	0	0	321.903

Kundens Egenbetaling	Budget 2017	Januar	Februar	Marts	April	Maj	Juni	Juli	August	September	Oktober	November	December	I alt
Handicap kørsel	600.000	41.100	40.497	46.107	0	0	0	0	0	0	0	0	0	127.704
Flextur	221.000	22.239	19.063	24.523	0	0	0	0	0	0	0	0	0	65.825
Hjælpe midler		0	0	0	0	0	0	0	0	0	0	0	0	0
Brækket ben kørsel		0	0	0	0	0	0	0	0	0	0	0	0	0
Lægekørsel		0	0	0	0	0	0	0	0	0	0	0	0	0
Special kørsel Voksen		0	0	30	0	0	0	0	0	0	0	0	0	30
I alt	821.000	63.339	59.560	70.660	0	0	0	0	0	0	0	0	0	193.559

Turantal	Budget 2017	Januar	Februar	Marts	April	Maj	Juni	Juli	August	September	Oktober	November	December	I alt
Handicap kørsel	12.300	1.083	1.029	1.173	0	0	0	0	0	0	0	0	0	3.285
Flextur	3.300	358	300	386	0	0	0	0	0	0	0	0	0	1.044
Hjælpe midler	200	14	8	9	0	0	0	0	0	0	0	0	0	31
Brækket ben kørsel	4.500	467	347	437	0	0	0	0	0	0	0	0	0	1.251
Lægekørsel	5.100	434	345	470	0	0	0	0	0	0	0	0	0	1.249
Special kørsel Voksen	1.900	234	154	209	0	0	0	0	0	0	0	0	0	597
I alt	27.300	2.590	2.183	2.684	0	0	0	0	0	0	0	0	0	7.457

Pris pr. tur	Budget 2017	Januar	Februar	Marts	April	Maj	Juni	Juli	August	September	Oktober	November	December	I alt
Handicap kørsel	272	235	252	240										242
Flextur	80	82	75	79										79
Hjælpe midler	175	218	199	214										212
Brækket ben kørsel	179	149	147	152										150
Lægekørsel	165	176	169	173										173
Special kørsel Voksen	137	122	138	130										129



Kommunens samlede omkostninger	Budget 2017	Januar	Februar	Marts	April	Maj	Juni	Juli	August	September	Oktober	November	December	I alt
Handicap kørsel	1.615.000	123.418	127.919	135.478	0	0	0	0	0	0	0	0	0	386.815
Flextur	928.000	109.162	115.620	125.192	0	0	0	0	0	0	0	0	0	349.974
I alt	2.543.000	232.580	243.539	260.670	0	0	0	0	0	0	0	0	0	736.789

Samlede omkostninger består af kommunens udgifter til vognmandsbetaling samt administrationsomkostninger

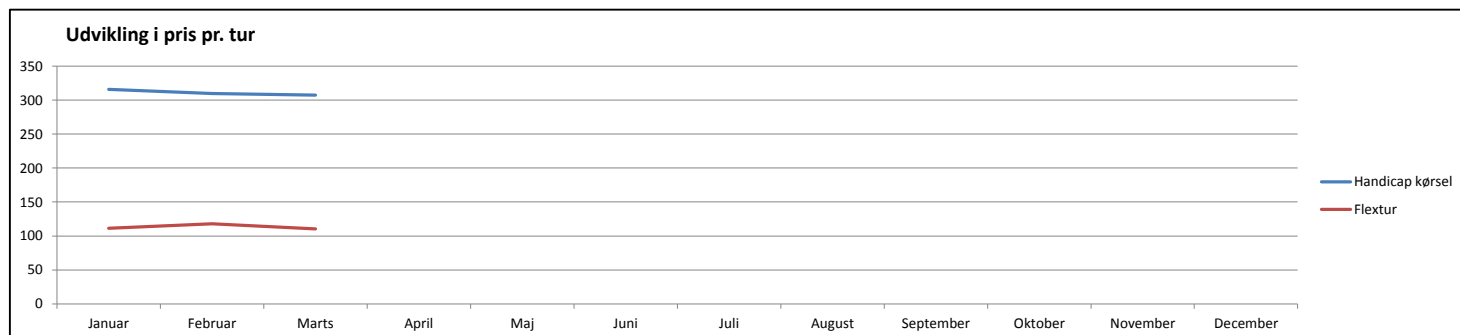
Kommunens Vognmandsbetaling	Budget 2017	Januar	Februar	Marts	April	Maj	Juni	Juli	August	September	Oktober	November	December	I alt
Handicap kørsel	1.216.000	90.168	94.669	102.228	0	0	0	0	0	0	0	0	0	287.065
Flextur	721.000	86.085	92.567	98.543	0	0	0	0	0	0	0	0	0	277.194
I alt	1.937.000	176.253	187.236	200.771	0	0	0	0	0	0	0	0	0	564.260

Administrationsomkostninger	Budget 2017	Januar	Februar	Marts	April	Maj	Juni	Juli	August	September	Oktober	November	December	I alt
Handicap kørsel	399.000	33.250	33.250	33.250	0	0	0	0	0	0	0	0	0	99.750
Flextur	207.000	23.077	23.054	26.649	0	0	0	0	0	0	0	0	0	72.780
I alt	606.000	56.327	56.304	59.899	0	0	0	0	0	0	0	0	0	172.530

Kundens Egenbetaling	Budget 2017	Januar	Februar	Marts	April	Maj	Juni	Juli	August	September	Oktober	November	December	I alt
Handicap kørsel	309.000	22.149	22.164	23.067	0	0	0	0	0	0	0	0	0	67.380
Flextur	476.000	52.200	50.841	57.854	0	0	0	0	0	0	0	0	0	160.895
I alt	785.000	74.349	73.005	80.921	0	0	0	0	0	0	0	0	0	228.275

Turantal	Budget 2017	Januar	Februar	Marts	April	Maj	Juni	Juli	August	September	Oktober	November	December	I alt
Handicap kørsel	5.200	391	413	441	0	0	0	0	0	0	0	0	0	1.245
Flextur	8.800	982	981	1.134	0	0	0	0	0	0	0	0	0	3.097
I alt	14.000	1.373	1.394	1.575	0	0	0	0	0	0	0	0	0	4.342

Pris pr. tur	Budget 2017	Januar	Februar	Marts	April	Maj	Juni	Juli	August	September	Oktober	November	December	I alt
Handicap kørsel	311	316	310	307										311
Flextur	105	111	118	110										113



Kommunens samlede omkostninger	Budget 2017	Januar	Februar	Marts	April	Maj	Juni	Juli	August	September	Oktober	November	December	I alt
Handicap kørsel	220.000	16.064	13.009	22.923	0	0	0	0	0	0	0	0	0	51.996
Teletaxa	414.000	65.662	57.509	70.281	0	0	0	0	0	0	0	0	0	193.452
Genoptræningskørsel	57.800	266	0	1.418	0	0	0	0	0	0	0	0	0	1.684
Lægekørsel	64.300	11.011	9.988	15.627	0	0	0	0	0	0	0	0	0	36.626
I alt	756.100	93.004	80.505	110.248	0	0	0	0	0	0	0	0	0	283.758

Samlede omkostninger består af kommunens udgifter til vognmandsbetaling samt administrationsomkostninger

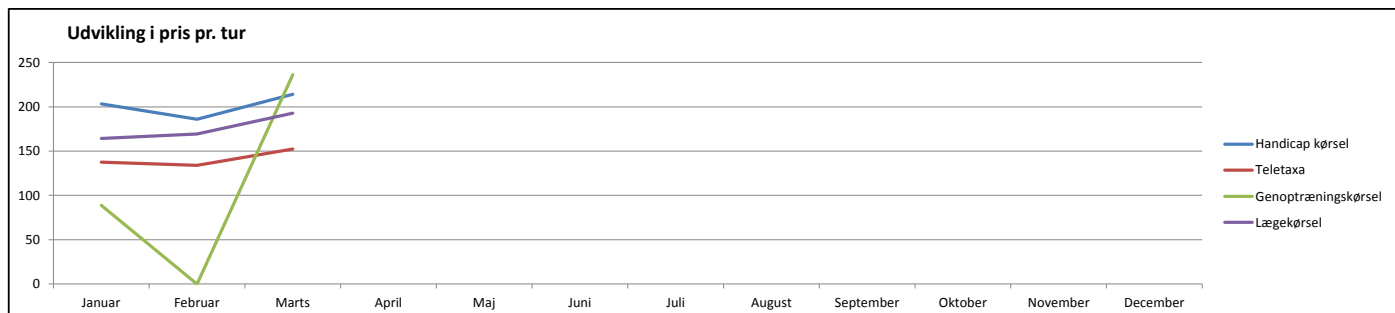
Kommunens Vognmandsbetaling	Budget 2017	Januar	Februar	Marts	April	Maj	Juni	Juli	August	September	Oktober	November	December	I alt
Handicap kørsel	168.000	11.731	8.675	18.589	0	0	0	0	0	0	0	0	0	38.996
Teletaxa	323.000	50.279	43.674	55.414	0	0	0	0	0	0	0	0	0	149.366
Genoptræningskørsel	49.000	157	0	1.199	0	0	0	0	0	0	0	0	0	1.356
Lægekørsel	52.000	8.571	7.840	12.678	0	0	0	0	0	0	0	0	0	29.089
I alt	592.000	70.739	60.189	87.880	0	0	0	0	0	0	0	0	0	218.807

Administrationsomkostninger	Budget 2017	Januar	Februar	Marts	April	Maj	Juni	Juli	August	September	Oktober	November	December	I alt
Handicap kørsel	52.000	4.333	4.333	4.333	0	0	0	0	0	0	0	0	0	13.000
Teletaxa	91.000	15.383	13.835	14.867	0	0	0	0	0	0	0	0	0	44.086
Genoptræningskørsel	8.800	109	0	218	0	0	0	0	0	0	0	0	0	328
Lægekørsel	12.300	2.439	2.148	2.949	0	0	0	0	0	0	0	0	0	7.537
I alt	164.100	22.265	20.317	22.368	0	0	0	0	0	0	0	0	0	64.951

Kundens Egenbetaling	Budget 2017	Januar	Februar	Marts	April	Maj	Juni	Juli	August	September	Oktober	November	December	I alt
Handicap kørsel	14.000	2.388	1.992	3.846	0	0	0	0	0	0	0	0	0	8.226
Teletaxa	66.000	11.110	9.466	9.890	0	0	0	0	0	0	0	0	0	30.466
Genoptræningskørsel		0	0	0	0	0	0	0	0	0	0	0	0	0
Lægekørsel		0	0	0	0	0	0	0	0	0	0	0	0	0
I alt	80.000	13.498	11.458	13.736	0	0	0	0	0	0	0	0	0	38.692

Turantal	Budget 2017	Januar	Februar	Marts	April	Maj	Juni	Juli	August	September	Oktober	November	December	I alt
Handicap kørsel	715	79	70	107	0	0	0	0	0	0	0	0	0	256
Teletaxa	5.700	477	429	461	0	0	0	0	0	0	0	0	0	1.367
Genoptræningskørsel	250	3	0	6	0	0	0	0	0	0	0	0	0	9
Lægekørsel	350	67	59	81	0	0	0	0	0	0	0	0	0	207
I alt	7.015	626	558	655	0	0	0	0	0	0	0	0	0	1.839

Pris pr. tur	Budget 2017	Januar	Februar	Marts	April	Maj	Juni	Juli	August	September	Oktober	November	December	I alt
Handicap kørsel	308	203	186	214										203
Teletaxa	73	138	134	152										142
Genoptræningskørsel	231	89	0	236										187
Lægekørsel	184	164	169	193										177



Silkeborg 2017

Kommunens samlede omkostninger	Budget 2017	Januar	Februar	Marts	April	Maj	Juni	Juli	August	September	Oktober	November	December	I alt
Handicap kørsel	3.102.000	264.862	239.804	252.683	0	0	0	0	0	0	0	0	0	757.350
Flextur	495.000	30.707	32.727	42.550	0	0	0	0	0	0	0	0	0	105.984
Teletaxa	200.000	22.119	24.132	23.333	0	0	0	0	0	0	0	0	0	69.584
Hjælpe midler	41.900	789	1.354	1.022	0	0	0	0	0	0	0	0	0	3.165
Brækket ben kørsel	357.800	47.960	31.724	46.255	0	0	0	0	0	0	0	0	0	125.940
Genoptræningskørsel	1.842.700	134.027	125.048	171.819	0	0	0	0	0	0	0	0	0	430.894
Lægekørsel	632.600	50.971	43.976	48.857	0	0	0	0	0	0	0	0	0	143.803
I alt	6.672.000	551.435	498.766	586.520	0	0	0	0	0	0	0	0	0	1.636.721

Samlede omkostninger består af kommunens udgifter til vognmandsbetaling samt administrationsomkostninger

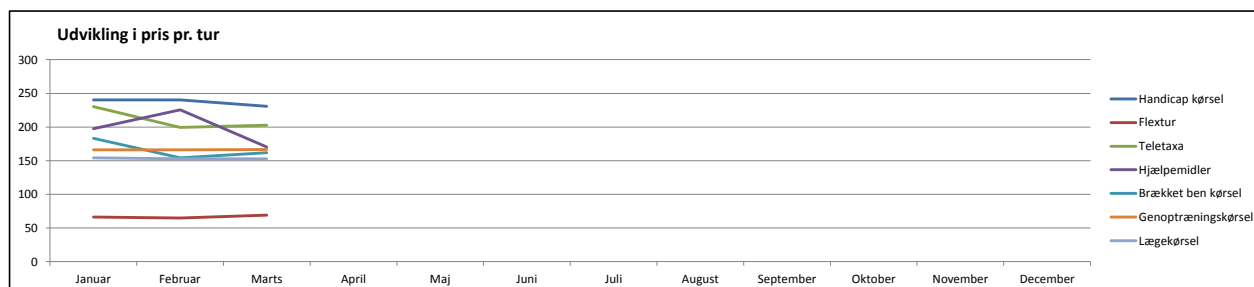
Kommunens Vognmandsbetaling	Budget 2017	Januar	Februar	Marts	April	Maj	Juni	Juli	August	September	Oktober	November	December	I alt
Handicap kørsel	2.189.000	188.779	163.721	176.600	0	0	0	0	0	0	0	0	0	529.100
Flextur	396.000	19.803	20.836	28.097	0	0	0	0	0	0	0	0	0	68.736
Teletaxa	187.000	19.023	20.229	19.625	0	0	0	0	0	0	0	0	0	58.877
Hjælpe midler	40.000	712	1.238	906	0	0	0	0	0	0	0	0	0	2.855
Brækket ben kørsel	319.000	42.877	27.728	40.707	0	0	0	0	0	0	0	0	0	111.313
Genoptræningskørsel	1.631.000	118.372	110.459	151.798	0	0	0	0	0	0	0	0	0	380.629
Lægekørsel	553.000	44.549	38.389	42.649	0	0	0	0	0	0	0	0	0	125.587
I alt	5.315.000	434.115	382.600	460.382	0	0	0	0	0	0	0	0	0	1.277.096

Administrationsomkostninger	Budget 2017	Januar	Februar	Marts	April	Maj	Juni	Juli	August	September	Oktober	November	December	I alt
Handicap kørsel	913.000	76.083	76.083	76.083	0	0	0	0	0	0	0	0	0	228.250
Flextur	99.000	10.904	11.891	14.453	0	0	0	0	0	0	0	0	0	37.248
Teletaxa	13.000	3.096	3.902	3.709	0	0	0	0	0	0	0	0	0	10.707
Hjælpe midler	1.900	78	116	116	0	0	0	0	0	0	0	0	0	310
Brækket ben kørsel	38.800	5.083	3.996	5.548	0	0	0	0	0	0	0	0	0	14.628
Genoptræningskørsel	211.700	15.656	14.589	20.021	0	0	0	0	0	0	0	0	0	50.265
Lægekørsel	79.600	6.421	5.587	6.208	0	0	0	0	0	0	0	0	0	18.217
I alt	1.357.000	117.321	116.165	126.138	0	0	0	0	0	0	0	0	0	359.625

Kundens Egenbetaling	Budget 2017	Januar	Februar	Marts	April	Maj	Juni	Juli	August	September	Oktober	November	December	I alt
Handicap kørsel	555.000	45.375	39.693	45.750	0	0	0	0	0	0	0	0	0	130.818
Flextur	218.000	38.846	39.990	50.186	0	0	0	0	0	0	0	0	0	129.022
Teletaxa	19.000	1.175	1.805	1.595	0	0	0	0	0	0	0	0	0	4.575
Hjælpe midler	0	0	0	0	0	0	0	0	0	0	0	0	0	0
Brækket ben kørsel	0	0	0	0	0	0	0	0	0	0	0	0	0	0
Genoptræningskørsel	60.000	2.265	2.010	2.940	0	0	0	0	0	0	0	0	0	7.215
Lægekørsel	0	0	0	0	0	0	0	0	0	0	0	0	0	0
I alt	852.000	87.661	83.498	100.471	0	0	0	0	0	0	0	0	0	271.630

Turantal	Budget 2017	Januar	Februar	Marts	April	Maj	Juni	Juli	August	September	Oktober	November	December	I alt
Handicap kørsel	11.900	1.103	997	1.095	0	0	0	0	0	0	0	0	0	3.195
Flextur	5.500	464	506	615	0	0	0	0	0	0	0	0	0	1.585
Teletaxa	1.100	96	121	115	0	0	0	0	0	0	0	0	0	332
Hjælpe midler	100	4	6	6	0	0	0	0	0	0	0	0	0	16
Brækket ben kørsel	2.000	262	206	286	0	0	0	0	0	0	0	0	0	754
Genoptræningskørsel	10.900	807	752	1.032	0	0	0	0	0	0	0	0	0	2.591
Lægekørsel	4.100	331	288	320	0	0	0	0	0	0	0	0	0	939
I alt	35.600	3.067	2.876	3.469	0	0	0	0	0	0	0	0	0	9.412

Pris pr. tur	Budget 2017	Januar	Februar	Marts	April	Maj	Juni	Juli	August	September	Oktober	November	December	I alt
Handicap kørsel	261	240	241	231										237
Flextur	90	66	65	69										67
Teletaxa	182	230	199	203										210
Hjælpe midler	419	197	226	170										198
Brækket ben kørsel	179	183	154	162										167
Genoptræningskørsel	169	166	166	166										166
Lægekørsel	154	154	153	153										153



Kommunens samlede omkostninger	Budget 2017	Januar	Februar	Marts	April	Maj	Juni	Juli	August	September	Oktober	November	December	I alt
Handicap kørsel	1.184.000	94.782	94.394	94.087	0	0	0	0	0	0	0	0	0	283.263
Flextur, Støttet	615.000	58.093	65.478	71.229	0	0	0	0	0	0	0	0	0	194.800
Flextur, UNG	367.600	18.251	26.238	29.278	0	0	0	0	0	0	0	0	0	73.768
Teletaxa	109.000	8.128	7.457	10.369	0	0	0	0	0	0	0	0	0	25.954
Brækket ben kørsel	72.700	8.501	3.912	25.998	0	0	0	0	0	0	0	0	0	38.410
Aflastningskørsel	0	4.857	2.564	2.149	0	0	0	0	0	0	0	0	0	9.570
I alt	2.348.300	192.612	200.043	233.110	0	0	0	0	0	0	0	0	0	625.765

Samlede omkostninger består af kommunens udgifter til vognmandsbetaling samt administrationsomkostninger

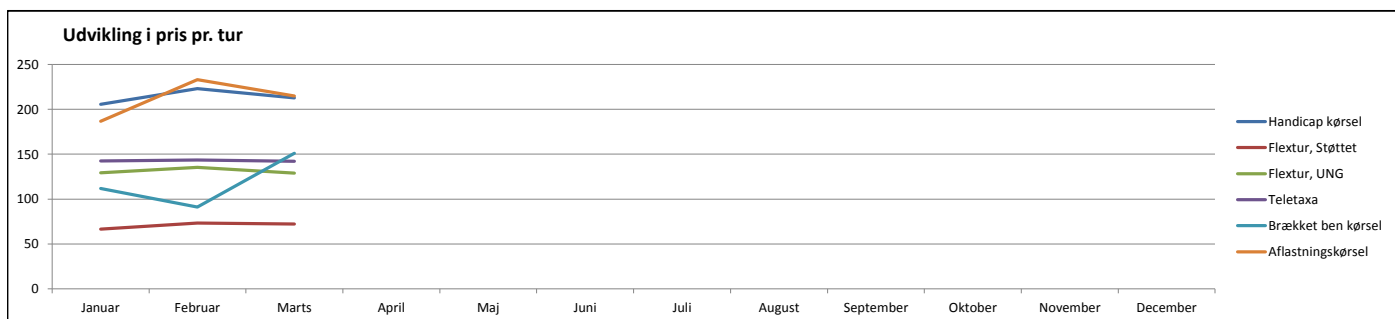
Kommunens Vognmandsbetaling	Budget 2017	Januar	Februar	Marts	April	Maj	Juni	Juli	August	September	Oktober	November	December	I alt
Handicap kørsel	823.000	64.698	64.311	64.004	0	0	0	0	0	0	0	0	0	193.013
Flextur, Støttet	500.000	37.530	44.493	48.058	0	0	0	0	0	0	0	0	0	130.081
Flextur, UNG	294.000	14.938	21.679	23.944	0	0	0	0	0	0	0	0	0	60.561
Teletaxa	83.000	6.289	5.780	8.015	0	0	0	0	0	0	0	0	0	20.085
Brækket ben kørsel	63.000	7.026	3.077	22.661	0	0	0	0	0	0	0	0	0	32.765
Aflastningskørsel	0	4.353	2.350	1.955	0	0	0	0	0	0	0	0	0	8.658
I alt	1.763.000	134.835	141.691	168.636	0	0	0	0	0	0	0	0	0	445.162

Administrations-omkostninger	Budget 2017	Januar	Februar	Marts	April	Maj	Juni	Juli	August	September	Oktober	November	December	I alt
Handicap kørsel	361.000	30.083	30.083	30.083	0	0	0	0	0	0	0	0	0	90.250
Flextur, Støttet	115.000	20.563	20.986	23.171	0	0	0	0	0	0	0	0	0	64.719
Flextur, UNG	73.600	3.314	4.559	5.335	0	0	0	0	0	0	0	0	0	13.207
Teletaxa	26.000	1.838	1.677	2.354	0	0	0	0	0	0	0	0	0	5.870
Brækket ben kørsel	9.700	1.474	834	3.337	0	0	0	0	0	0	0	0	0	5.645
Aflastningskørsel	0	504	213	194	0	0	0	0	0	0	0	0	0	912
I alt	585.300	57.776	58.352	64.474	0	0	0	0	0	0	0	0	0	180.603

Kundens Egenbetaling	Budget 2017	Januar	Februar	Marts	April	Maj	Juni	Juli	August	September	Oktober	November	December	I alt
Handicap kørsel	237.000	19.575	18.693	18.585	0	0	0	0	0	0	0	0	0	56.853
Flextur, Støttet	300.000	38.724	40.337	45.021	0	0	0	0	0	0	0	0	0	124.082
Flextur, UNG	61.000	36	346	932	0	0	0	0	0	0	0	0	0	1.314
Teletaxa	13.000	720	390	420	0	0	0	0	0	0	0	0	0	1.530
Brækket ben kørsel	0	0	0	0	0	0	0	0	0	0	0	0	0	0
Aflastningskørsel	0	0	0	0	0	0	0	0	0	0	0	0	0	0
I alt	611.000	59.055	59.766	64.958	0	0	0	0	0	0	0	0	0	183.779

Turantal	Budget 2017	Januar	Februar	Marts	April	Maj	Juni	Juli	August	September	Oktober	November	December	I alt
Handicap kørsel	4.700	461	423	442	0	0	0	0	0	0	0	0	0	1.326
Flextur, Støttet	5.000	875	893	986	0	0	0	0	0	0	0	0	0	2.754
Flextur, UNG	3.200	141	194	227	0	0	0	0	0	0	0	0	0	562
Teletaxa	800	57	52	73	0	0	0	0	0	0	0	0	0	182
Brækket ben kørsel	500	76	43	172	0	0	0	0	0	0	0	0	0	291
Aflastningskørsel	0	26	11	10	0	0	0	0	0	0	0	0	0	47
I alt	14.200	1.636	1.616	1.910	0	0	0	0	0	0	0	0	0	5.162

Pris pr. tur	Budget 2017	Januar	Februar	Marts	April	Maj	Juni	Juli	August	September	Oktober	November	December	I alt
Handicap kørsel	252	206	223	213										214
Flextur, Støttet	123	66	73	72										71
Flextur, UNG	115	129	135	129										131
Teletaxa	136	143	143	142										143
Brækket ben kørsel	145	112	91	151										132
Aflastningskørsel		187	233	215										204



Kommunens samlede omkostninger	Budget 2017	Januar	Februar	Marts	April	Maj	Juni	Juli	August	September	Oktober	November	December	I alt
Handicap kørsel	598.000	45.986	46.108	55.266	0	0	0	0	0	0	0	0	0	147.360
Flextur	61.000	5.468	7.748	5.505	0	0	0	0	0	0	0	0	0	18.721
Teletaxa	42.000	1.836	1.135	499	0	0	0	0	0	0	0	0	0	3.470
I alt	701.000	53.289	54.991	61.269	0	0	0	0	0	0	0	0	0	169.550

Samlede omkostninger består af kommunens udgifter til vognmandsbetaling samt administrationsomkostninger

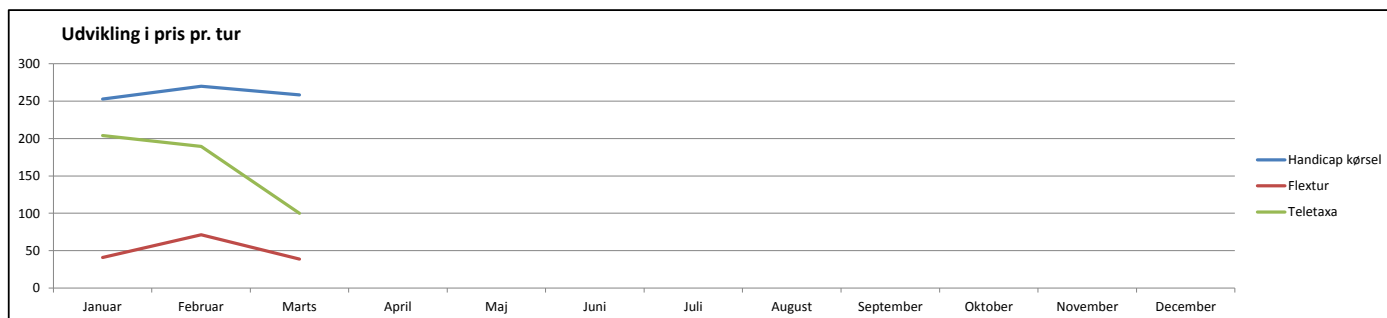
Kommunens Vognmandsbetaling	Budget 2017	Januar	Februar	Marts	April	Maj	Juni	Juli	August	September	Oktober	November	December	I alt
Handicap kørsel	429.000	31.903	32.025	41.182	0	0	0	0	0	0	0	0	0	105.110
Flextur	40.000	2.319	5.187	2.168	0	0	0	0	0	0	0	0	0	9.673
Teletaxa	32.000	1.546	942	337	0	0	0	0	0	0	0	0	0	2.825
I alt	501.000	35.767	38.153	43.688	0	0	0	0	0	0	0	0	0	117.607

Administrationsomkostninger	Budget 2017	Januar	Februar	Marts	April	Maj	Juni	Juli	August	September	Oktober	November	December	I alt
Handicap kørsel	169.000	14.083	14.083	14.083	0	0	0	0	0	0	0	0	0	42.250
Flextur	21.000	3.149	2.562	3.337	0	0	0	0	0	0	0	0	0	9.048
Teletaxa	10.000	290	194	161	0	0	0	0	0	0	0	0	0	645
I alt	200.000	17.523	16.838	17.582	0	0	0	0	0	0	0	0	0	51.943

Kundens Egenbetaling	Budget 2017	Januar	Februar	Marts	April	Maj	Juni	Juli	August	September	Oktober	November	December	I alt
Handicap kørsel	144.000	11.676	9.045	10.401	0	0	0	0	0	0	0	0	0	31.122
Flextur	51.000	5.378	4.931	6.750	0	0	0	0	0	0	0	0	0	17.059
Teletaxa	3.000	40	100	20	0	0	0	0	0	0	0	0	0	48.181
I alt	198.000	17.094	14.076	17.171	0	0	0	0	0	0	0	0	0	48.341

Turantal	Budget 2017	Januar	Februar	Marts	April	Maj	Juni	Juli	August	September	Oktober	November	December	I alt
Handicap kørsel	2.200	182	171	214	0	0	0	0	0	0	0	0	0	567
Flextur	900	134	109	142	0	0	0	0	0	0	0	0	0	385
Teletaxa	300	9	6	5	0	0	0	0	0	0	0	0	0	20
I alt	3.400	325	286	361	0	0	0	0	0	0	0	0	0	972

Pris pr. tur	Budget 2017	Januar	Februar	Marts	April	Maj	Juni	Juli	August	September	Oktober	November	December	I alt
Handicap kørsel	272	253	270	258										260
Flextur	68	41	71	39										49
Teletaxa	140	204	189	100										173



Kommunens samlede omkostninger	Budget 2017	Januar	Februar	Marts	April	Maj	Juni	Juli	August	September	Oktober	November	December	I alt
Handicap kørsel	850.000	54.468	43.026	54.683	0	0	0	0	0	0	0	0	0	152.176
Flextur	1.334.000	116.883	124.945	135.415	0	0	0	0	0	0	0	0	0	377.243
Hjælpebidler	10.600	3.611	3.582	4.606	0	0	0	0	0	0	0	0	0	11.799
Brækket ben kørsel	34.900	4.553	7.041	16.237	0	0	0	0	0	0	0	0	0	27.831
Genoptræningskørsel	1.269.600	140.695	145.431	137.658	0	0	0	0	0	0	0	0	0	423.783
Lægekørsel	819.600	73.802	55.708	81.262	0	0	0	0	0	0	0	0	0	210.771
I alt	4.318.700	394.012	379.732	429.860	0	0	0	0	0	0	0	0	0	1.203.604

Samlede omkostninger består af kommunens udgifter til vognmandsbetaling samt administrationsomkostninger

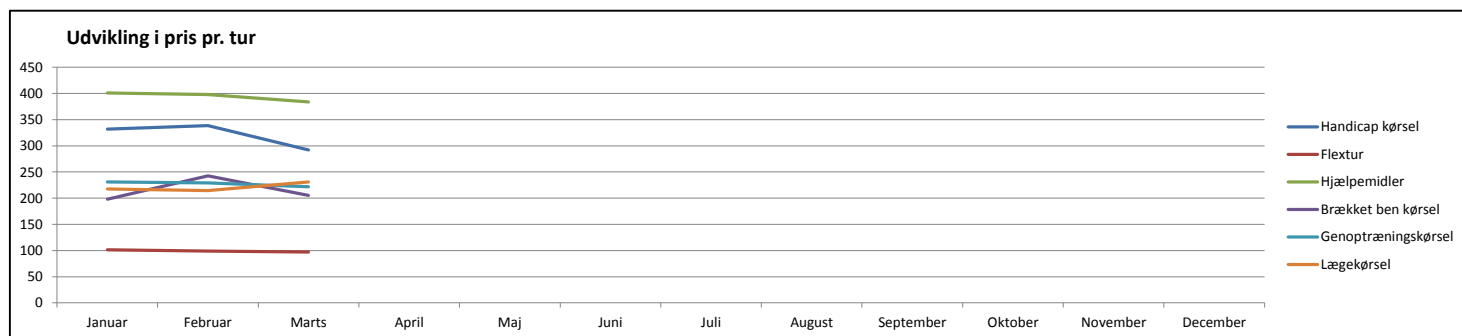
Kommunens Vognmandsbetaling	Budget 2017	Januar	Februar	Marts	April	Maj	Juni	Juli	August	September	Oktober	November	December	I alt
Handicap kørsel	650.000	37.801	26.359	38.016	0	0	0	0	0	0	0	0	0	102.176
Flextur	1.038.000	89.834	95.265	102.680	0	0	0	0	0	0	0	0	0	287.779
Hjælpebidler	10.000	3.437	3.407	4.373	0	0	0	0	0	0	0	0	0	11.217
Brækket ben kørsel	31.000	4.107	6.479	14.704	0	0	0	0	0	0	0	0	0	25.290
Genoptræningskørsel	1.155.000	128.880	133.112	125.630	0	0	0	0	0	0	0	0	0	387.621
Lægekørsel	738.000	67.225	50.664	74.433	0	0	0	0	0	0	0	0	0	192.322
I alt	3.622.000	331.284	315.285	359.835	0	0	0	0	0	0	0	0	0	1.006.405

Administrationsomkostninger	Budget 2017	Januar	Februar	Marts	April	Maj	Juni	Juli	August	September	Oktober	November	December	I alt
Handicap kørsel	200.000	16.667	16.667	16.667	0	0	0	0	0	0	0	0	0	50.000
Flextur	296.000	27.049	29.681	32.736	0	0	0	0	0	0	0	0	0	89.465
Hjælpebidler	600	175	175	233	0	0	0	0	0	0	0	0	0	582
Brækket ben kørsel	3.900	446	563	1.533	0	0	0	0	0	0	0	0	0	2.541
Genoptræningskørsel	114.600	11.815	12.319	12.028	0	0	0	0	0	0	0	0	0	36.162
Lægekørsel	81.600	6.577	5.044	6.829	0	0	0	0	0	0	0	0	0	18.449
I alt	696.700	62.727	64.447	70.024	0	0	0	0	0	0	0	0	0	197.199

Kundens Egenbetaling	Budget 2017	Januar	Februar	Marts	April	Maj	Juni	Juli	August	September	Oktober	November	December	I alt
Handicap kørsel	159.000	8.763	4.977	9.702	0	0	0	0	0	0	0	0	0	23.442
Flextur	676.000	58.040	60.719	66.154	0	0	0	0	0	0	0	0	0	184.913
Hjælpebidler		0	0	0	0	0	0	0	0	0	0	0	0	0
Brækket ben kørsel		0	0	0	0	0	0	0	0	0	0	0	0	0
Genoptræningskørsel		0	0	0	0	0	0	0	0	0	0	0	0	0
Lægekørsel		0	0	0	0	0	0	0	0	0	0	0	0	0
I alt	835.000	66.803	65.696	75.856	0	0	0	0	0	0	0	0	0	208.355

Turantal	Budget 2017	Januar	Februar	Marts	April	Maj	Juni	Juli	August	September	Oktober	November	December	I alt
Handicap kørsel	2.600	164	127	187	0	0	0	0	0	0	0	0	0	478
Flextur	12.600	1.151	1.263	1.393	0	0	0	0	0	0	0	0	0	3.807
Hjælpebidler	30	9	9	12	0	0	0	0	0	0	0	0	0	30
Brækket ben kørsel	200	23	29	79	0	0	0	0	0	0	0	0	0	131
Genoptræningskørsel	5.900	609	635	620	0	0	0	0	0	0	0	0	0	1.864
Lægekørsel	4.200	339	260	352	0	0	0	0	0	0	0	0	0	951
I alt	25.530	2.295	2.323	2.643	0	0	0	0	0	0	0	0	0	7.261

Pris pr. tur	Budget 2017	Januar	Februar	Marts	April	Maj	Juni	Juli	August	September	Oktober	November	December	I alt
Handicap kørsel	327	332	339	292										318
Flextur	106	102	99	97										99
Hjælpebidler	353	401	398	384										393
Brækket ben kørsel	175	198	243	206										212
Genoptræningskørsel	215	231	229	222										227
Lægekørsel	195	218	214	231										222



Viborg 2017

Kommunens samlede omkostninger	Budget 2017	Januar	Februar	Marts	April	Maj	Juni	Juli	August	September	Oktober	November	December	I alt
Handicap kørsel	2.785.000	227.020	225.185	260.469	0	0	0	0	0	0	0	0	0	712.674
Flextur	713.000	12.316	13.898	18.050	0	0	0	0	0	0	0	0	0	44.265
Teletaxa	521.000	39.081	38.900	49.258	0	0	0	0	0	0	0	0	0	127.239
I alt	4.019.000	278.418	277.983	327.777	0	0	0	0	0	0	0	0	0	884.178

Samlede omkostninger består af kommunens udgifter til vognmandsbetaling samt administrationsomkostninger

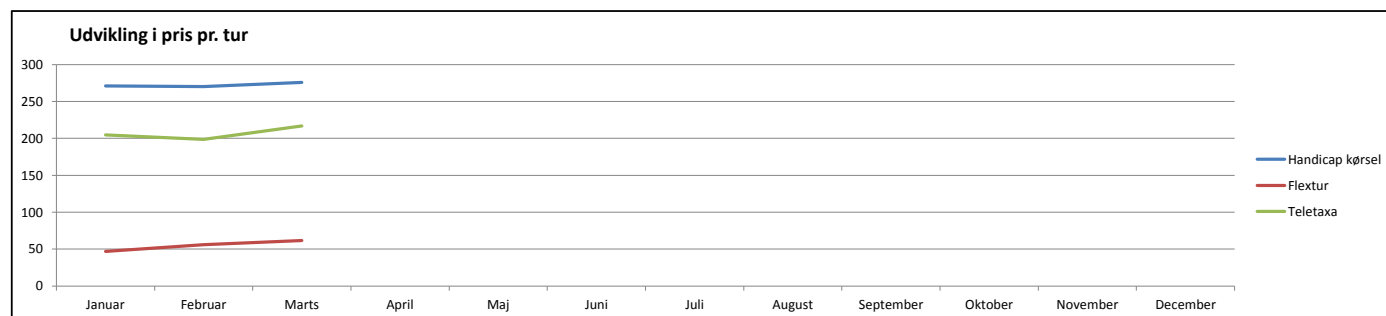
Kommunens Vognmandsbetaling	Budget 2017	Januar	Februar	Marts	April	Maj	Juni	Juli	August	September	Oktober	November	December	I alt
Handicap kørsel	2.041.000	165.020	163.185	198.469	0	0	0	0	0	0	0	0	0	526.674
Flextur	417.000	6.159	8.046	11.165	0	0	0	0	0	0	0	0	0	25.371
Teletaxa	440.000	32.922	32.579	41.937	0	0	0	0	0	0	0	0	0	107.438
I alt	2.898.000	204.101	203.811	251.570	0	0	0	0	0	0	0	0	0	659.482

Administrationsomkostninger	Budget 2017	Januar	Februar	Marts	April	Maj	Juni	Juli	August	September	Oktober	November	December	I alt
Handicap kørsel	744.000	62.000	62.000	62.000	0	0	0	0	0	0	0	0	0	186.000
Flextur	296.000	6.157	5.852	6.886	0	0	0	0	0	0	0	0	0	18.894
Teletaxa	81.000	6.160	6.321	7.321	0	0	0	0	0	0	0	0	0	19.802
I alt	1.121.000	74.317	74.173	76.206	0	0	0	0	0	0	0	0	0	224.696

Kundens Egenbetaling	Budget 2017	Januar	Februar	Marts	April	Maj	Juni	Juli	August	September	Oktober	November	December	I alt
Handicap kørsel	540.000	42.385	39.211	46.794	0	0	0	0	0	0	0	0	0	128.390
Flextur	732.000	25.366	21.504	28.170	0	0	0	0	0	0	0	0	0	75.040
Teletaxa	109.000	8.120	7.160	10.180	0	0	0	0	0	0	0	0	0	25.460
I alt	1.381.000	75.871	67.875	85.144	0	0	0	0	0	0	0	0	0	228.890

Turantal	Budget 2017	Januar	Februar	Marts	April	Maj	Juni	Juli	August	September	Oktober	November	December	I alt
Handicap kørsel	9.700	837	833	945	0	0	0	0	0	0	0	0	0	2.615
Flextur	12.600	262	249	293	0	0	0	0	0	0	0	0	0	804
Teletaxa	2.500	191	196	227	0	0	0	0	0	0	0	0	0	614
I alt	24.800	1.290	1.278	1.465	0	0	0	0	0	0	0	0	0	4.033

Pris pr. tur	Budget 2017	Januar	Februar	Marts	April	Maj	Juni	Juli	August	September	Oktober	November	December	I alt
Handicap kørsel	287	271	270	276										273
Flextur	57	47	56	62										55
Teletaxa	208	205	198	217										207



Kommunens samlede omkostninger	Budget 2017	Januar	Februar	Marts	April	Maj	Juni	Juli	August	September	Oktober	November	December	I alt
Siddende patientbeford.	125.362.000	11.220.824	10.131.766	11.220.726	0	0	0	0	0	0	0	0	0	32.573.316
Teletaxa	204.000	15.713	14.138	16.103	0	0	0	0	0	0	0	0	0	45.954
Teletaxa, Erstatningskørsel		276.077	231.611	278.899	0	0	0	0	0	0	0	0	0	786.588
I alt	125.566.000	11.236.537	10.145.904	11.236.829	0	0	0	0	0	0	0	0	0	32.619.270

Samlede omkostninger består af kommunens udgifter til vognmandsbetaling samt administrationsomkostninger

Kommunens Vognmandsbetaling	Budget 2017	Januar	Februar	Marts	April	Maj	Juni	Juli	August	September	Oktober	November	December	I alt
Siddende patientbeford.	120.000.000	10.773.991	9.684.932	10.773.893	0	0	0	0	0	0	0	0	0	31.232.816
Teletaxa	165.000	12.552	11.461	12.846	0	0	0	0	0	0	0	0	0	36.860
Teletaxa, Erstatningskørsel		239.441	199.909	238.619	0	0	0	0	0	0	0	0	0	677.970
I alt	120.165.000	10.786.543	9.696.394	10.786.739	0	0	0	0	0	0	0	0	0	31.269.675

Administrationsomkostninger	Budget 2017	Januar	Februar	Marts	April	Maj	Juni	Juli	August	September	Oktober	November	December	I alt
Siddende patientbeford.	5.362.000	446.833	446.833	446.833	0	0	0	0	0	0	0	0	0	1.340.500
Teletaxa	39.000	3.161	2.677	3.257	0	0	0	0	0	0	0	0	0	9.095
Teletaxa, Erstatningskørsel		36.636	31.702	40.280	0	0	0	0	0	0	0	0	0	108.618
I alt	5.401.000	449.994	449.510	450.091	0	0	0	0	0	0	0	0	0	1.349.595

Kundens Egenbetaling	Budget 2017	Januar	Februar	Marts	April	Maj	Juni	Juli	August	September	Oktober	November	December	I alt
Siddende patientbeford.	0	0	0	0	0	0	0	0	0	0	0	0	0	0
Teletaxa	11.000	520	665	795	0	0	0	0	0	0	0	0	0	1.980
Teletaxa, Erstatningskørsel		4.800	5.465	5.645	0	0	0	0	0	0	0	0	0	15.910
I alt	11.000	520	665	795	0	0	0	0	0	0	0	0	0	1.980

Turantal	Budget 2017	Januar	Februar	Marts	April	Maj	Juni	Juli	August	September	Oktober	November	December	I alt
Siddende patientbeford.	400.000	36.414	32.314	37.102	0	0	0	0	0	0	0	0	0	105.830
Teletaxa	1.200	98	83	101	0	0	0	0	0	0	0	0	0	282
Teletaxa, Erstatningskørsel		1.136	983	1.249	0	0	0	0	0	0	0	0	0	3.368
I alt	401.200	36.512	32.397	37.203	0	0	0	0	0	0	0	0	0	106.112

Pris pr. tur	Budget 2017	Januar	Februar	Marts	April	Maj	Juni	Juli	August	September	Oktober	November	December	I alt
Siddende patientbeford.	313	308	314	302										308
Teletaxa	170	160	170	159										163
Teletaxa, Erstatningskørsel		243	236	223										234

Udvikling pris pr. tur

