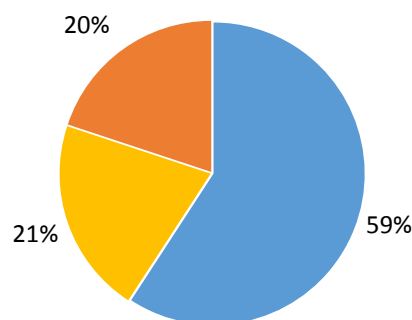


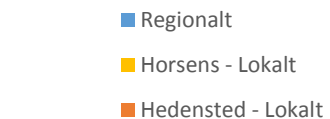
Rute 105 Horsens-Hornsyld-Juelsminde

- Der er på en gennemsnitlig hverdag 713 passagerer med bussen.
 - 59 % (422) rejser regionalt over kommunegrænsen.
- 351 (49%) er påstigerer i Horsens , heraf rejser 42% (149) lokalt.
- 362 (51%) er påstigerer i Hedensted Kommune, heraf rejser 39 % (142) lokalt.
- 28 % (202) rejser regionalt fra og 21 % (149) lokalt i Horsens Kommune.
- 31 % (220) rejser regionalt fra og 20 % (142) lokalt i Hedensted Kommune.



Tabel 1 Fordeling af påstigerer, lokalrejsende og belastningen over kommunegrænsen for begge retninger samlet. Røde tal er estimeret og er med usikkerhed.

| | Påstigerer | | Belastning over kommunegrænse | | Lokalrejsende | |
|--------------------------|------------|--------|-------------------------------|--------|---------------|--------|
| | | | | | | |
| Horsens Kommune | 351 | (49 %) | 202 | (28 %) | 149 | (21 %) |
| Hedensted Kommune | 362 | (51 %) | 220 | (31 %) | 142 | (20 %) |
| I alt | 713 | | 422 | (59 %) | 291 | (41 %) |



Figur 1: Fordelingen af lokale og regionale rejser for rute 105.

Rejsekortdata

- Rejsen fra Horsens til Juelsminde via Hornsyld svarer til 4 zoner.
- 19,4 % rejser 1 zone,
- 12,5 % rejser 2 zoner,
- 43,2 % rejser 3 zoner,
- 24,9 % rejser 4 zoner.

Horsens-Hornsyld-Juelsminde

- Der er talt 312 passagerer (14 afgang).
 - Heraf rejser 202 svarende til 65 % over kommunegrænsen.
 - 235 (75 %) stiger på i Horsens Kommune, heraf er 33 ud af 235 (14 %) lokalt rejsende og 202 (85 %) er rejsende regionalt fra Horsens til Hedensted Kommune
 - 77 (25 %) er rejsende lokalt i Hedensted Kommune.

Tabel 2 Fordeling af påstigerer, lokalrejsende og belastningen over kommunegrænsen for retning 1. Røde tal er estimeret og er med usikkerhed.

| | Påstigerer | | Belastning over kommunegrænse | | Lokalrejsende | |
|--------------------------|------------|--------|-------------------------------|--------|---------------|--------|
| | | | | | | |
| Horsens Kommune | 235 | (75 %) | 202 | (65 %) | 33 | (11 %) |
| Hedensted Kommune | 77 | (25 %) | | | 77 | (25 %) |
| I alt | 312 | | 202 | (65 %) | 110 | (35 %) |

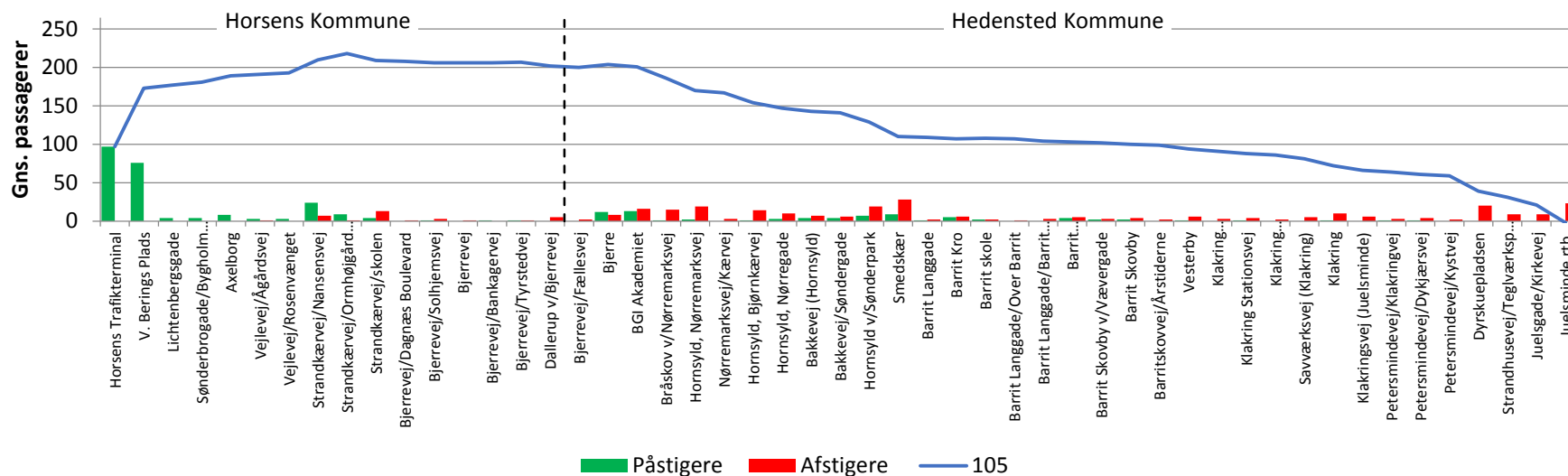
Juelsminde-Hornsyld-Horsens

- Der er talt 401 passagerer (14 afgange).
 - Heraf rejser 220 svarende til 55 % over kommunegrænsen.
 - 285 (71 %) stiger på i Hedensted Kommune, heraf er 65 ud af 285 (23 %) lokalt rejsende og 220 (77 %) er rejsende regionalt fra Hedensted til Horsens Kommune
 - 116 (29 %) er rejsende lokalt i Horsens Kommune.
- Grå markering viser sekundære stoppesteder, som betjenes end fem gange.
- Grøn markering er den primære rute, når sekundære stoppesteder ikke betjenes.

Tabel 3 Fordeling af påstiger, lokalrejsende og belastningen over kommunegrænsen for retning 2. Røde tal er estimeret og er med usikkerhed.

| | Påstigerer | | Belastning over kommunegrænse | | Lokalrejsende | |
|--------------------------|------------|--------|-------------------------------|--------|---------------|--------|
| Hedensted Kommune | 285 | (71 %) | 220 | (55 %) | 65 | (16 %) |
| Horsens Kommune | 116 | (29 %) | | | 116 | (29 %) |
| I alt | 401 | | 220 | (55 %) | 181 | (45 %) |

Rute 105: Horsens-Horslyld-Juelsminde



Rute 105: Juelsminde-Horslyld-Horsens

