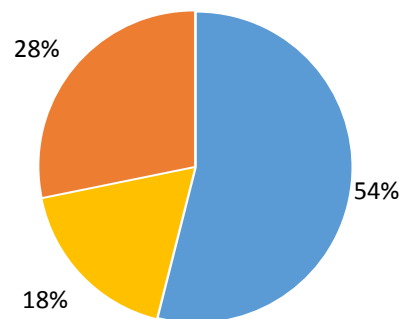


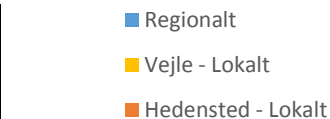
Rute 205 Vejle-Stouby-Juelsminde

- Der er på en gennemsnitlig hverdag 532 passagerer med bussen.
 - 54 % (287) rejser regionalt over kommunegrænsen.
- 232 (44%) er påstiger i Vejle Kommune, heraf rejser 41% (95) lokalt.
- 300 (56 %) er påstiger i Hedensted Kommune, heraf rejser 50 % (150) lokalt.
- 26 % (137) rejser regionalt fra og 18 % (95) lokalt i Vejle Kommune,
- 28 % (150) rejser regionalt fra og 28 % (150) lokalt i Hedensted Kommune.



Tabel 1 Fordeling af påstiger, lokalrejsende og belastningen over kommunegrænsen for begge retninger samlet. Røde tal er estimeret og er med usikkerhed.

	Påstigerer		Belastning over kommunegrænse		Lokalrejsende	
Vejle Kommune	232	(44 %)	137	(26 %)	95	(18 %)
Hedensted Kommune	300	(56 %)	150	(28 %)	150	(28 %)
I alt	532		287	(54 %)	245	(46 %)



Figur 1: Fordelingen af lokale og regionale rejser for rute 205.

Rejsekortdata

- Rejsen fra Vejle til Juelsminde er 5 zoner.
- 20,5 % rejser 1 zone,
- 19,1 % rejser 2 zoner,
- 23,3 % rejser 3 zoner,
- 14,6 % rejser 4 zoner,
- 22,4 % rejser 5 zoner.

Vejle-Stouby-Juelsminde

- Der er talt 238 passagerer (15 afgang).
 - Heraf rejser 137 svarende til 58 % over kommunegrænsen.
 - 175 (74 %) stiger på i Vejle Kommune, heraf er 38 ud af 175 (22 %) lokalt rejsende og 137 (78 %) er rejsende regionalt fra Vejle til Hedensted Kommune.
 - 63 (26 %) er rejsende lokalt i Hedensted Kommune.
- Grå markering viser sekundære stoppesteder, som betjenes mindre end fem gange.
- Grøn markering er den primære rute, som betjenes på 13 afgang.

Tabel 2 Fordeling af påstiger, lokalrejsende og belastningen over kommunegrænsen for retning 1. Røde tal er estimeret og er med usikkerhed.

	Påstigerer		Belastning over kommunegrænse		Lokalrejsende	
Vejle Kommune	175	(74 %)	137	(58 %)	38	(16 %)
Hedensted Kommune	63	(26 %)			63	(26 %)
I alt	238		137	(58 %)	101	(42 %)

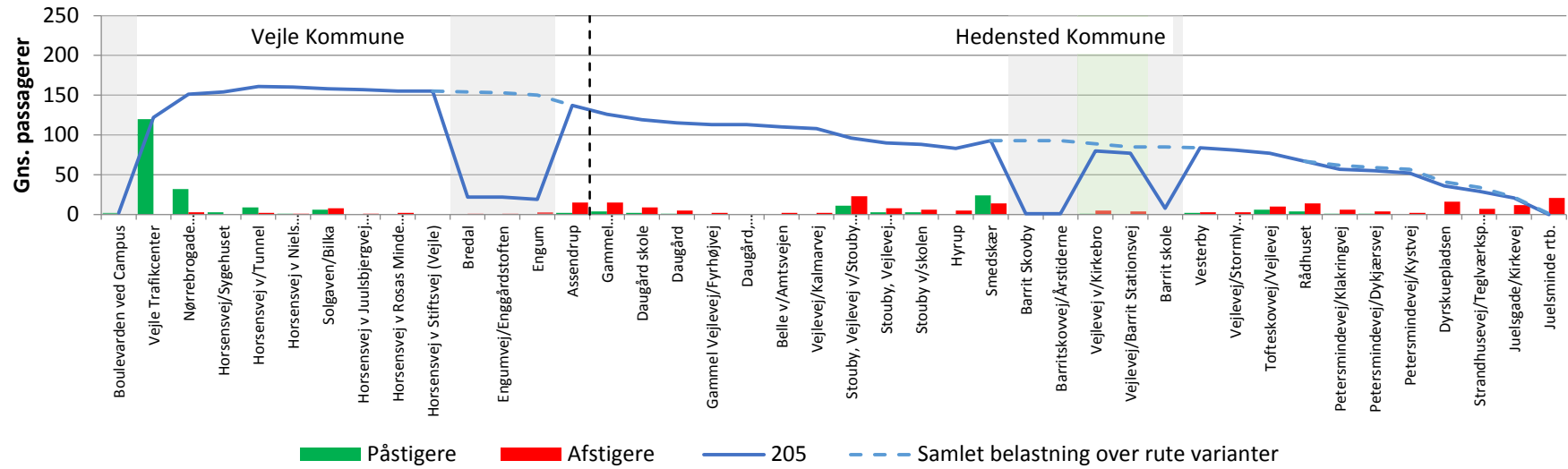
Juelsminde-Stouby-Vejle

- Der er talt 294 passagerer (16 afgang).
 - Heraf rejser 150 svarende til 51 % over kommunegrænsen.
 - 237 (81 %) stiger på i Hedensted Kommune, heraf er 87 ud af 237 (37 %) lokalt rejsende og 150 (63 %) er rejsende regionalt fra Hedensted til Vejle Kommune.
 - 57 (19 %) er rejsende lokalt i Vejle Kommune.
- Grå markering viser sekundære stoppesteder, som betjenes mindre end tre gange.
- Grøn markering er den primære rute, som betjenes på 13 afgang.

Table 3 Fordeling af påstiger, lokalrejsende og belastningen over kommunegrænsen for retning 2. Røde tal er estimeret og er med usikkerhed.

	Påstigerer		Belastning over kommunegrænse		Lokalrejsende	
Hedensted Kommune	237	(81 %)	150	(51 %)	87	(30 %)
Vejle Kommune	57	(19 %)			57	(19 %)
I alt	294		150	(51 %)	144	(49 %)

Rute 205: Vejle-Stouby-Juelsminde



Rute 205: Juelsminde-Stouby-Vejle

