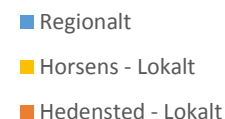
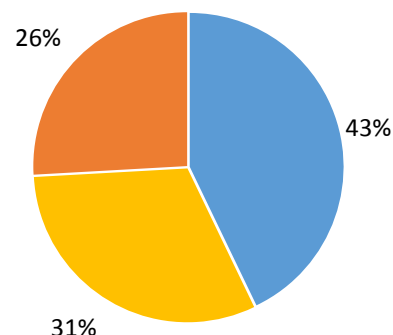


## Rute 220 Horsens-Uldum-Ølholm- Tørring

- Der er på en gennemsnitlig hverdag 336 passagerer med bussen.
  - 43 % (144) rejser regionalt over kommunegrænsen.
- 167 (50 %) er påstiger i Horsens, heraf rejser 63 % (105) lokalt.
- 169 (50 %) er påstiger i Hedensted Kommune, heraf rejser 51 % (87) lokalt.
- 18 % (62) rejser regionalt fra og 31 % (105) lokalt i Horsens Kommune.
- 24 % (82) rejser regionalt fra og 26 % (87) lokalt i Hedensted Kommune.



Figur 1: Fordelingen af lokale og regionale rejser for rute 220.

Tabel 1 Fordeling af påstiger, lokalrejsende og belastningen over kommunegrænsen for begge retninger samlet. Røde tal er estimeret og er med usikkerhed.

	Påstigerer		Belastning over kommunegrænse		Lokalrejsende	
<b>Horsens Kommune</b>	167	(50 %)	62	(18 %)	105	(31 %)
<b>Hedensted Kommune</b>	169	(50 %)	82	(24 %)	87	(26 %)
<b>I alt</b>	336		144	(43 %)	192	(57 %)

### Rejsekortdata

- Rejsen fra Horsens til Tørring svarer til 4 zoner.
- 48,5 % rejser 1 zone,
- 13,1 % rejser 2 zoner,
- 5,7 % rejser 3 zoner,
- 32,7 % rejser 4 zoner.

## Horsens-Uldum-Ølholm-Tørring

- Der er talt 170 passagerer (10 afgang).
  - Heraf rejser 62 svarende til 36 % over kommunegrænsen.
  - 121 (71 %) stiger på i Horsens Kommune, heraf er 59 ud af 121 (49 %) lokalt rejsende og 62 (51 %) er rejsende regionalt fra Horsens til Hedensted Kommune.
  - 49 (29 %) er rejsende lokalt i Hedensted Kommune.
- Grå markering viser sekundære stoppesteder, som betjenes 4 gange.
- Grøn markering er den primære rute, som betjenes 6 gange.
- Fem afgang forsætter til Tørring Gymnasium.

Tabel 2 Fordeling af påstiger, lokalrejsende og belastningen over kommunegrænsen for retning 1. Røde tal er estimeret og er med usikkerhed.

	Påstigerer		Belastning over kommunegrænse		Lokalrejsende	
<b>Horsens Kommune</b>	121	(71 %)	62	(36 %)	59	(35 %)
<b>Hedensted Kommune</b>	49	(29 %)			49	(29 %)
<b>I alt</b>	170		62	(36 %)	108	(64 %)

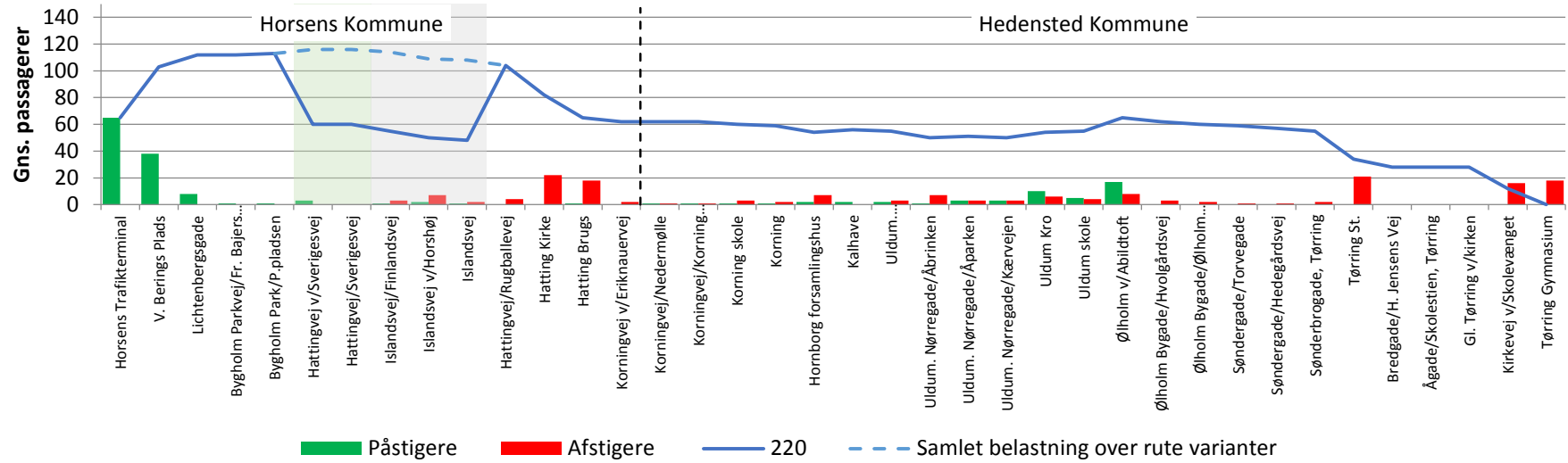
### Tørring- Ølholm-Uldum-Horsens

- Der er talt 166 passagerer (10 afgange).
  - Heraf rejser 82 svarende til 49 % over kommunegrænsen.
  - 120 (72 %) stiger på i Hedensted Kommune, heraf er 38 ud af 120 (32 %) lokalt rejsende og 82 (68 %) er rejsende regionalt fra Hedensted til Horsens Kommune.
  - 46 (28 %) er rejsende lokalt i Horsens Kommune.
- Grå markering viser sekundære stoppesteder, som betjenes 4 gange.
- Grøn markering er den primære rute, som betjenes 6 gange.
- Fire afgang starter ved Tørring Gymnasium.

Table 3 Fordeling af påstiger, lokalrejsende og belastningen over kommunegrænsen for retning 2. Røde tal er estimeret og er med usikkerhed.

	Påstigerer		Belastning over kommunegrænse		Lokalrejsende	
Hedensted Kommune	120	(72 %)	82	(49 %)	38	(23 %)
Horsens Kommune	46	(28 %)			46	(28 %)
I alt	166		82	(49 %)	84	(51 %)

### Rute 220: Horsens-Uldum-Ølholm-Tørring



### Rute 220: Tørring-Ølholm-Uldum-Horsens

