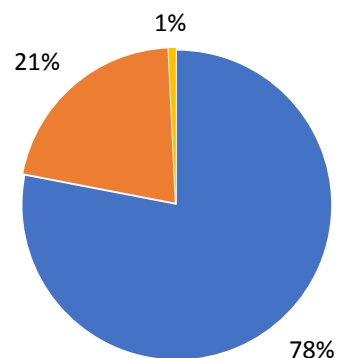


## Rute 221 Randers-Voldum-Hornslet


- Der er 133 rejsende med bus 221.
- 53 % (71) er påstigere i Randers Kommune, 27 % (36) er påstigere i Favrskov Kommune og 43 % (26) er påstigere i Syddjurs Kommune.
- Der foretages 153 rejser over kommunegrænserne, heraf er 103 rejser til/fra Randers Kommune.
- 77 % (103) er rejsende lokalt til eller fra Randers Kommune.
- 21 % (28) er rejsende lokalt i Randers Kommune.
- 1 % (1) er rejsende lokalt i Syddjurs Kommune.
- 1 % (1) er regionalt rejsende mellem Syddjurs og Favrskov kommune (med forudsætning, at ingen rejser lokalt over de tre stoppesteder i Favrskov Kommune)

Rute 221 : Begge retninger



Tabel 1 Fordeling af påstigere, lokalrejsende og belastningen over kommunegrænsen for begge retninger samlet. Røde tal er estimeret og er med usikkerhed.

	Påstigerer		Belastning over kommunegrænse		Lokalrejsende	
<b>Randers Kommune</b>	71	(53 %)	43	(32 %)	28	(21 %)
<b>Favrskov Kommune</b>	36	(27 %)	85	(64 %)	0	(0 %)
<b>Syddjurs Kommune</b>	26	(20 %)	25	(19 %)	1	(1 %)
<b>I alt</b>	133		153	(115 %)	29	(22 %)



Figur 1: Fordelingen af lokale og regionale rejser for rute 221.

### Rejsekort

- Rejse fra Randers til Hornslet via Voldum er 5 zoner.
- 11,8 % rejser 1 zone,
- 40,5 % rejser 2 zoner,
- 25,8 % rejser 3 zoner, (svarende til en rejse fra Voldum til Hornslet eller Randers)
- 3,9 % rejser 4 zoner,
- 18,0 % rejser 5 zoner.

### Randers-Voldum-Hornslet

- Der rejser 60 passagerer på rute 221 Randers-Hornslet. (4 afgang)
- 98 % (59) stiger på i Randers Kommune, heraf er 27 % (16) rejsende lokalt og 72 % (43) er regionalt rejsenede.
- 2 % (1) er rejsende lokalt i Syddjurs Kommune.
- 0 % (0) er påstigere i Favrskov Kommune.
- 18 rejser fra Randers Kommune til Favrskov og 25 rejser videre til Syddjurs Kommune (da der ingen påstigere er i Favrskov Kommune).
- Den største belastning er strækningen fra Paderup v/skolerne til Voldum v/kirken på mellem 47 til 41 passagerer.
- Afstigning i Voldum ligger på 17 personer.

Tabel 2 Fordeling af påstiger, lokalrejsende og belastningen over kommunegrænsen for retning 1. Røde tal er estimeret og er med usikkerhed.

	Påstigerer		Belastning over kommunegrænse		Lokalrejsende	
<b>Randers Kommune</b>	59	(98 %)	43	(72 %)	16	(27 %)
<b>Favrskov Kommune</b>	0	(0 %)	25	(42 %)	0	(0 %)
<b>Syddjurs Kommune</b>	1	(2 %)			1	(2 %)
<b>I alt</b>	60		68	(113 %)	17	(28 %)

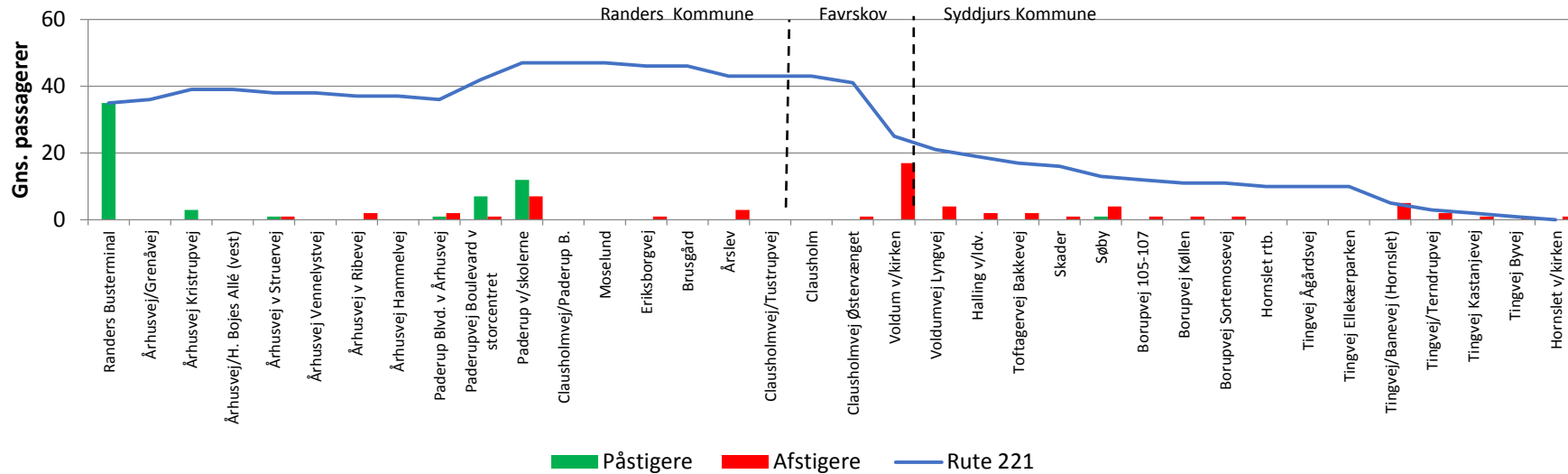
### Hornslet-Voldum-Randers

- Der rejser 73 passagerer på rute 221 Hornslet-Randers. (5 afgang)
- 34 % (25) står på i Syddjurs Kommune og er alle regionalt rejsende.
- 49 % (36) er påstiger i Favrskov Kommune.
- 20 % (12) er påstiger og rejsende lokalt i Randers Kommune.
- Fra Favrskov til Randers Kommune er der 60 rejsende regionalt.
- Den største belastning er strækningen fra Voldum v/kirken til Paderup v/skolerne på mellem 54 til 67 passagerer.
- Påstigning i Voldum ligger på 31 personer.

Tabel 3 Fordeling af påstiger, lokalrejsende og belastningen over kommunegrænsen for retning 2. Røde tal er estimeret og er med usikkerhed.

	Påstigerer		Belastning over kommunegrænse		Lokalrejsende	
<b>Syddjurs Kommune</b>	25	(34 %)	25	(34 %)	0	(0 %)
<b>Favrskov Kommune</b>	36	(49 %)	60	(82 %)	-24	-(33 %)
<b>Randers Kommune</b>	12	(16 %)			12	(16 %)
<b>I alt</b>	73		85	(116 %)	-12	-(16 %)

### Rute 221: Randers-Voldum-Hornslet



### Rute 221: Hornslet-Voldum-Randers

